AQ & C-TURNIER WARENDORF 28.04.-01.05. 2023

Prüfung	Seite
LK 4/5 SSH	2
Lk 3 SSH	3
LK 4/5 A/B WHS	4
LK 3 whs	5
LK 4/5 A RR& LK 4/5B RR	6
LK 4 RN	7
LK 4/5 TH	8
Lk 3WR, Q 1/2B WR, Q Jun WR, 1/2 Jun WR	9
LK 2A sen, LK 1A Sen WR	10
LK 1/2 Q Sen WR	11
LK 3 RN, LK 1/2 Jun RN	12
Q LK 1/2 Jun RN	13
Q LK 1/2 B RN	14
LK 1/2 Sen SUHO	15
Q LK 1/2 SEN SUHO	16
LK 3 TH, LK 1/2 B TH	17
LK 1/2Jun, Q LK 1/2 JunTH	18
LK 1 Sen, LK 2 Sen TH	19
Q LK 1/2 Sen, Q 1/2 B TH	20
JUPF TH 4 J	21
Jupf TH 5 J	22
QLK 1/2 SSH A/B	23
LK 1/2 A RR & LK 3 RR	24
LK 1/2 Q Sen rr	25
LK 1/2 q jun rr	26
LK 1/2 B RR, QLK 1/2 B RR	27
Jupf basis 4jährig	28
Youngstars challenge	29
Youngstars reining	30
LK1/2A sen Rn, QA Sen RN	31
Jupf rr 4 Jährig	32
Jupf rr 5 jährig	33
LK 1A WHS	34
LK 2A, LK 1/2 B WHS	35
Q LK 1/2 A, Q LK 1/2 B WHS	36
LK 1/2 SSH	37
JUPF RN 4/5 JÄHRIG	38

AQ & C-TURNIER WARENDORF 28.04.-01.05. 2023

LK 4/5 SSH

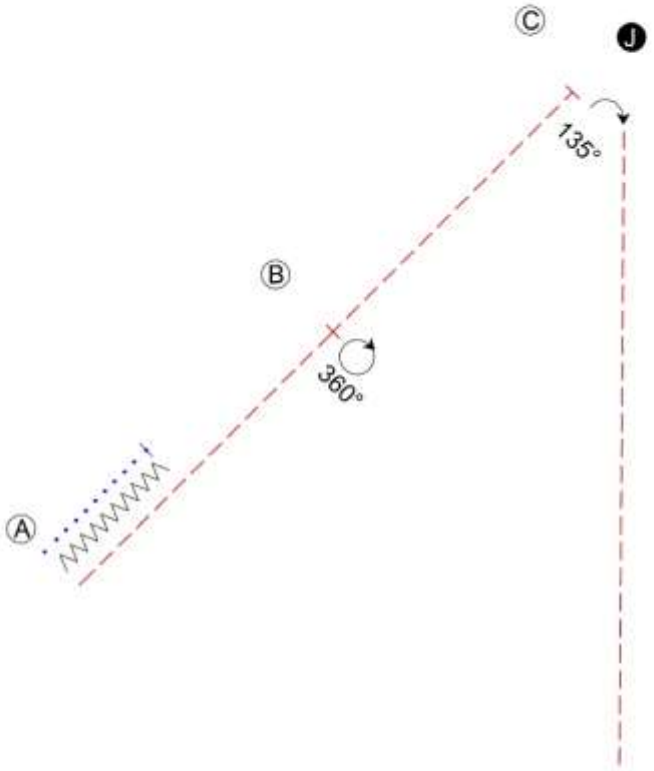

1. Be ready at A. Walk, Stop
2. Back up
3. Jog A to B, Stop
4. 360° turn right
5. Jog to C, Stop
6. Set up
7. 135° turn right
8. Jog to warm up area

J Judge
A Marker
Walk
Jog
Back

© by Marius Bauer

AQ & C-TURNIER WARENDORF 28.04.-01.05. 2023

Bauer ALLROUND HORSES
DON A RIMA RANCH

LK 3 SSH

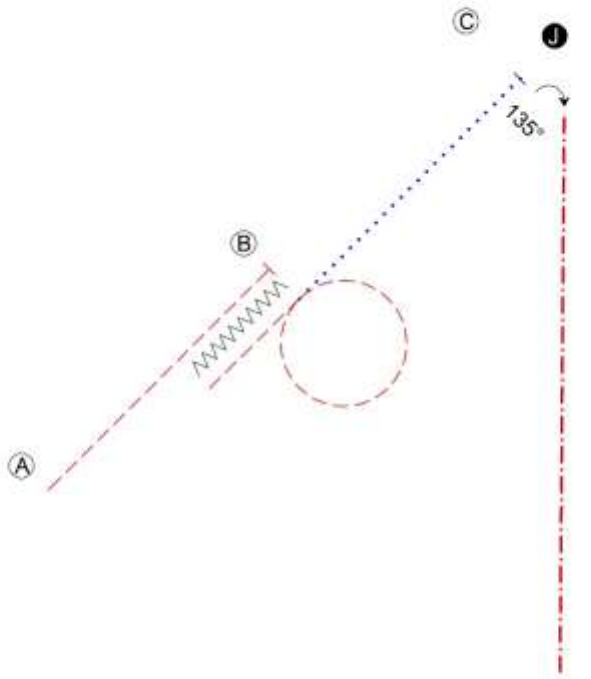

1. Be ready at A. A to B Jog, Stop
2. Back up
3. Jog circle right
4. Walk B to C
5. Stop, Set up
6. 135° turn right
7. ext. jog to warm up area

J Judge
A Marker
Walk
Jog
Extended Jog
Back

© by Marius Bauer

LK 5 A/B WHS, Lk 4 A/B whs

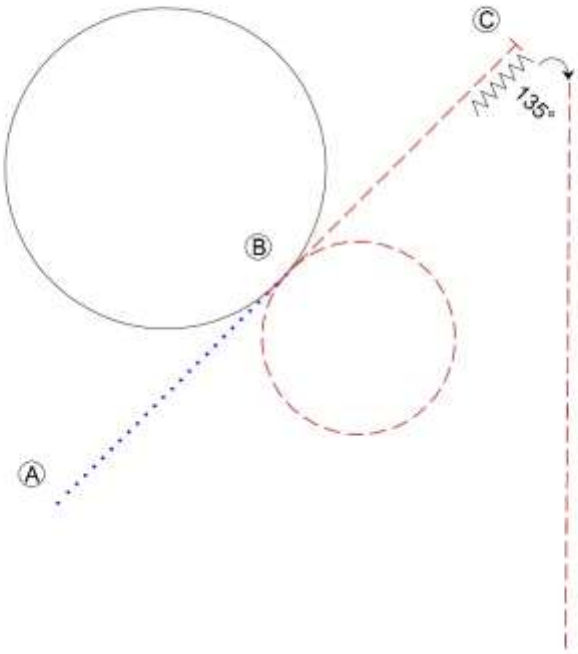

1. Be ready at A. Walk A to B
2. Jog circle right
3. Lope circle left
4. Jog B to C
5. Stop, Back up
6. 135 turn right
7. Jog to warm up area

Ⓐ Marker
Walk
Jog
Lope
Back

© by Marius Bauer

LK 3 whs

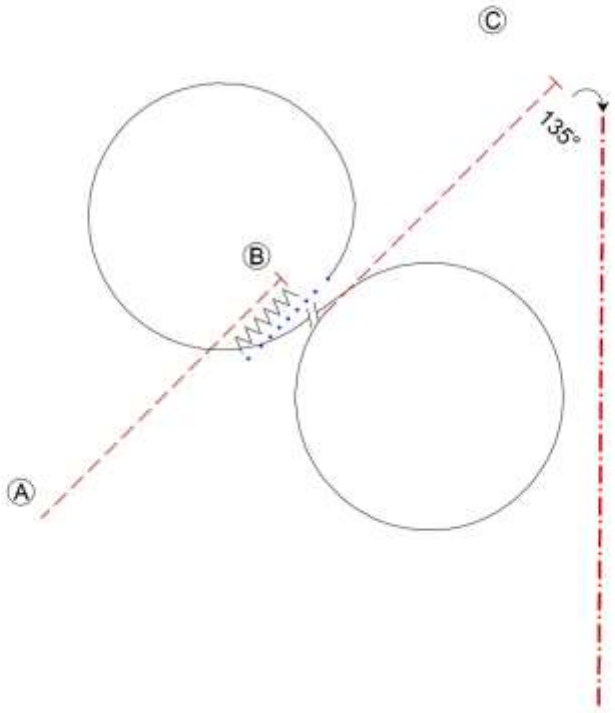

1. Be ready at A. Jog A to B
2. Stop, Back up, Walk
3. Lope circle left
4. Lead Change
5. Lope circle right
6. Jog B to C
7. Stop, turn 135° right
8. ext. Jog to warm up area

A Marker
Walk
Jog
Extended Jog
Lope
Lead Change
Back

© by Marius Bauer

AQ & C-TURNIER WARENDORF 28.04.-01.05. 2023

LK 4/5A r r; Lk 4/5 B r r

Arenagröße:
Mind. 20 x 40 m

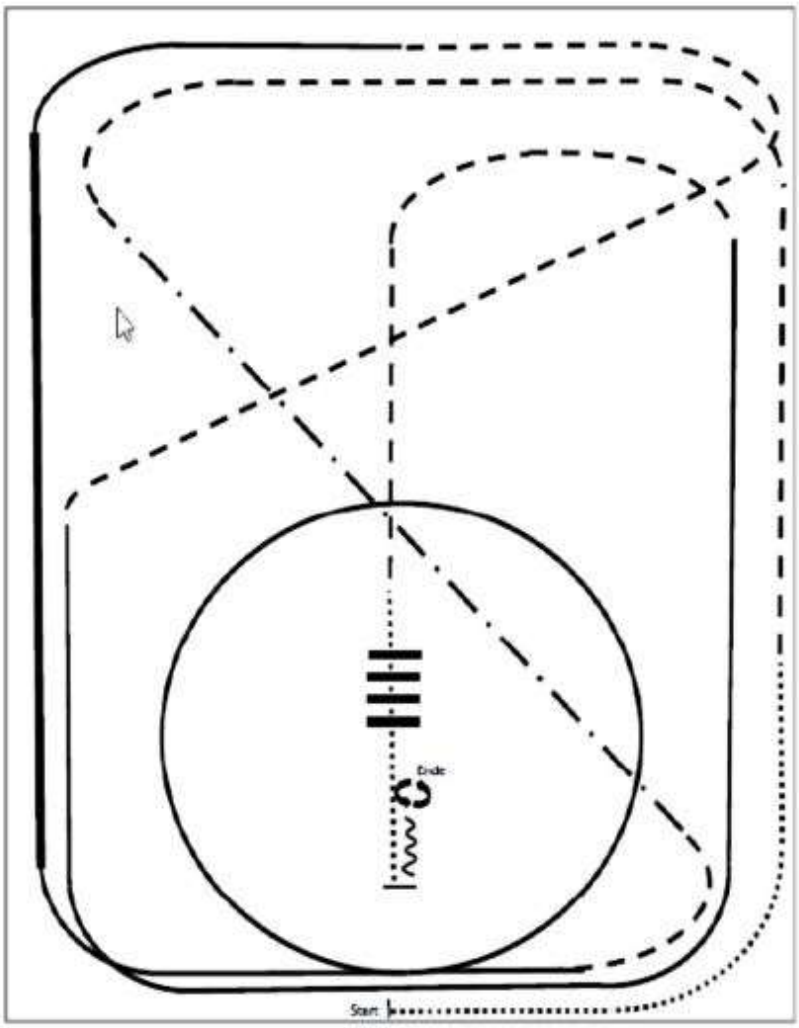

(1) Walk
(2) Trot
(3) Extended Trot, trot
(4) Rechtsgalopp
(5) Extended Lope rechts, Rechtsgalopp
(6) Trot
(7) Linksgalopp
(8) Trot
(9) Walk
(10)Walk over
(11)Stop, Back up
(12)180° Turn links
(13)180° Turn rechts

ERSTE WESTERNREITER UNION
PFERDESPORTVERBAND WESTERNREITEN

LK 4 RN

Reining Pattern 15 (nur für LK 4)

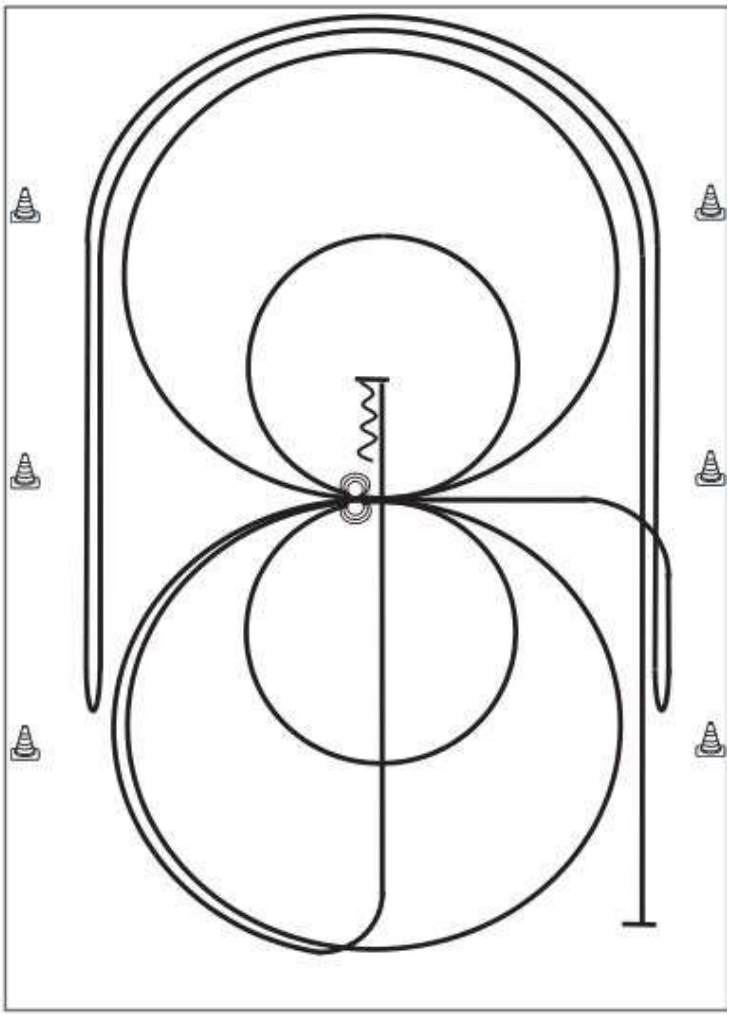

Trab
Galopp
Rückwärts

1) Galopp mind. 6,00 m von der Bande entfernt, (**links**) auf dem Zirkel, der nicht geschlossen wird, Run Down entlang der langen Seite, Stop mind. 6,00 m von der Bande entfernt hinter dem **Mittelmarker**, Rollback **rechts**, kein Verharren
2) Galopp, (**rechts**) auf dem Zirkel, der nicht geschlossen wird, Run Down entlang der langen Seite, Stop mind. 6,00 m von der Bande entfernt hinter dem **Mittelmarker**, Rollback **links**, kein Verharren, Galopp zu X
3) 2 Zirkel Galopp (**links**), 1. groß und schnell, **2. klein** und langsam, Stop bei X
4) 3 Spins **links**, Verharren
5) 2 Zirkel Galopp (**rechts**), 1. groß und schnell, **2. klein** und langsam, Stop bei X
6) 3 Spins **rechts**, Verharren
7) Galopp (**links**) auf dem Zirkel, der nicht geschlossen wird, Run Down auf der Mittellinie, Stop hinter dem **Mittelmarker**
8) Rückwärtsrichten mind. 3,00 m, Verharren

Der Reiter muss das Kopfstück zur Gebisskontrolle vor dem Richter abnehmen.

Lk 4/5 TH

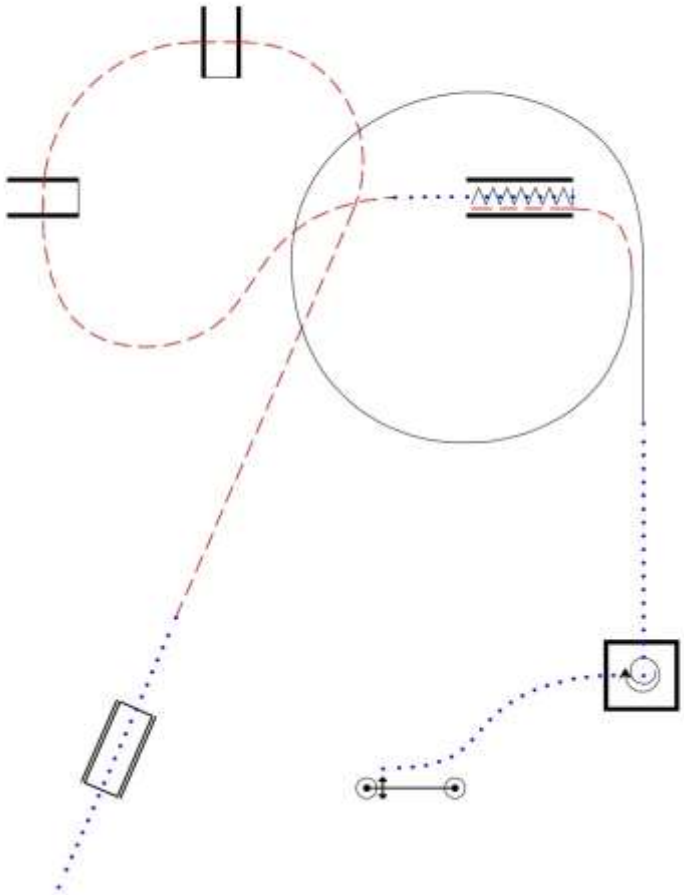

1. Brücke
2. Jog
3. Jog over
4. Walk in, Stop
5. Back up
6. Jog out
7. Lope circle right
8. Walk in, Turn 450° (1 $\frac{1}{4}$)
9. Walk out
10. Tor

Walk
Jog
Lope
Back

© by Marius Bauer

Lk 3WR, Q ½B WR, Q Jun WR, 1/2 Jun WR

Western Riding Pattern 14 (für Junior-Pferde)

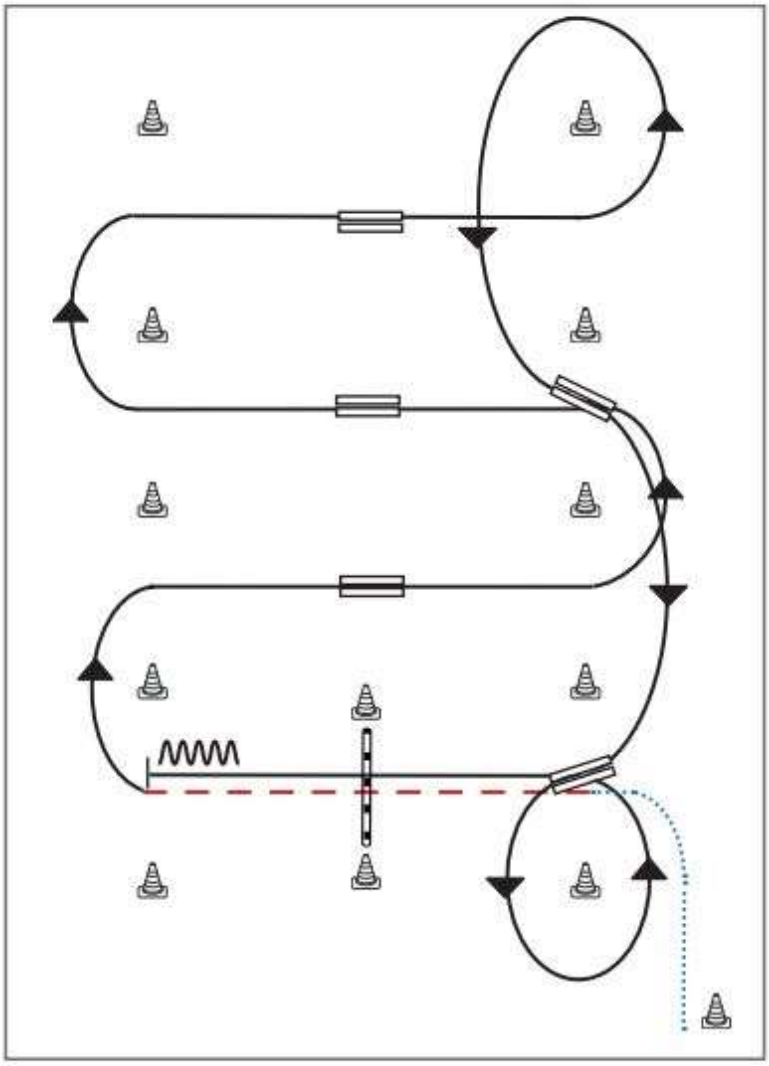

1) Schritt vom Start-Pylon, Übergang zum Trab zwischen den Markern, Trab über die Stange
2) Übergang zum Rechtsgalopp zwischen den Markern
3) 1. Galoppwechsel mit Seitenwechsel
4) 2. Galoppwechsel mit Seitenwechsel
5) 3. Galoppwechsel mit Seitenwechsel
6) Volte, 1. Galoppwechsel auf der Linie
7) 2. Galoppwechsel auf der Linie, Volte
8) Galopp über die Stange
9) Stop zwischen den Markern, Rückwärtsrichten

LK 2A Sen w r, l k 1a sen WR

Western Riding Pattern 10

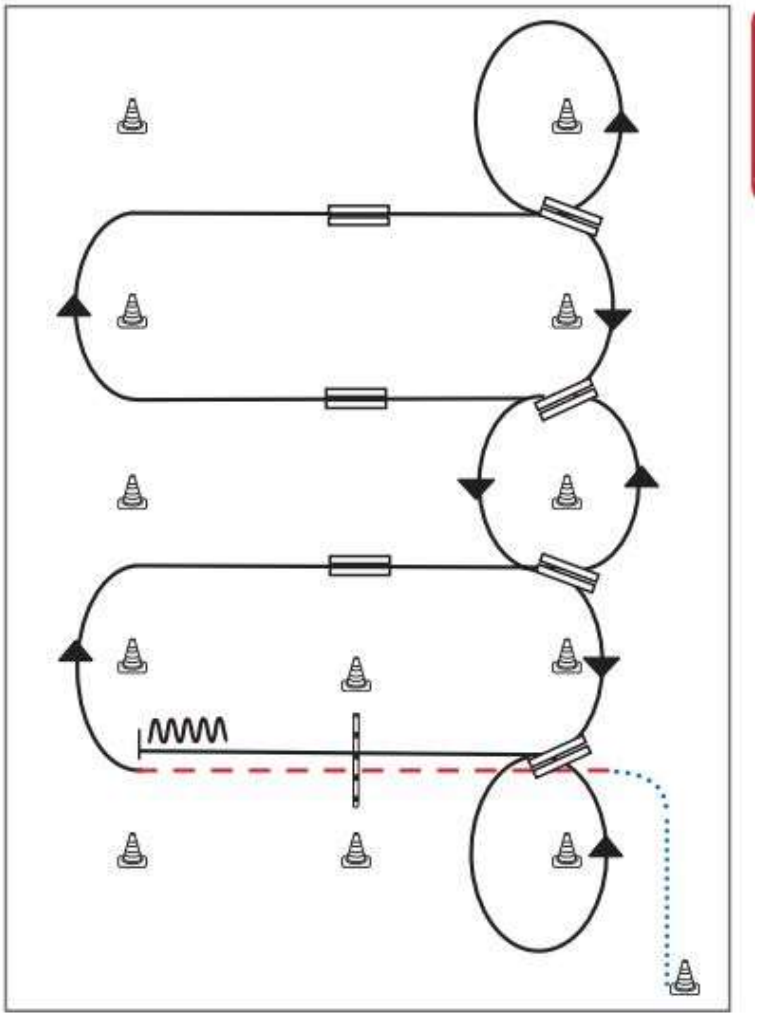

1) Schritt vom Start-Pylon, Übergang zum Trab zwischen den Markern, Trab über die Stange
2) Übergang zum Rechtsgalopp zwischen den Markern.
3) 1. Galoppwechsel mit Seitenwechsel
4) 2. Galoppwechsel mit Seitenwechsel
5) 3. Galoppwechsel mit Seitenwechsel
6) Volte, 1. Galoppwechsel auf der Linie
7) 2. Galoppwechsel auf der Linie
8) 3. Galoppwechsel auf der Linie
9) 4. Galoppwechsel auf der Linie, Volte
10) Galopp über die Stange
11) Stop zwischen den Markern, Rückwärtsrichten

LK 1/2 Q Sen WR

Western Riding Pattern 12

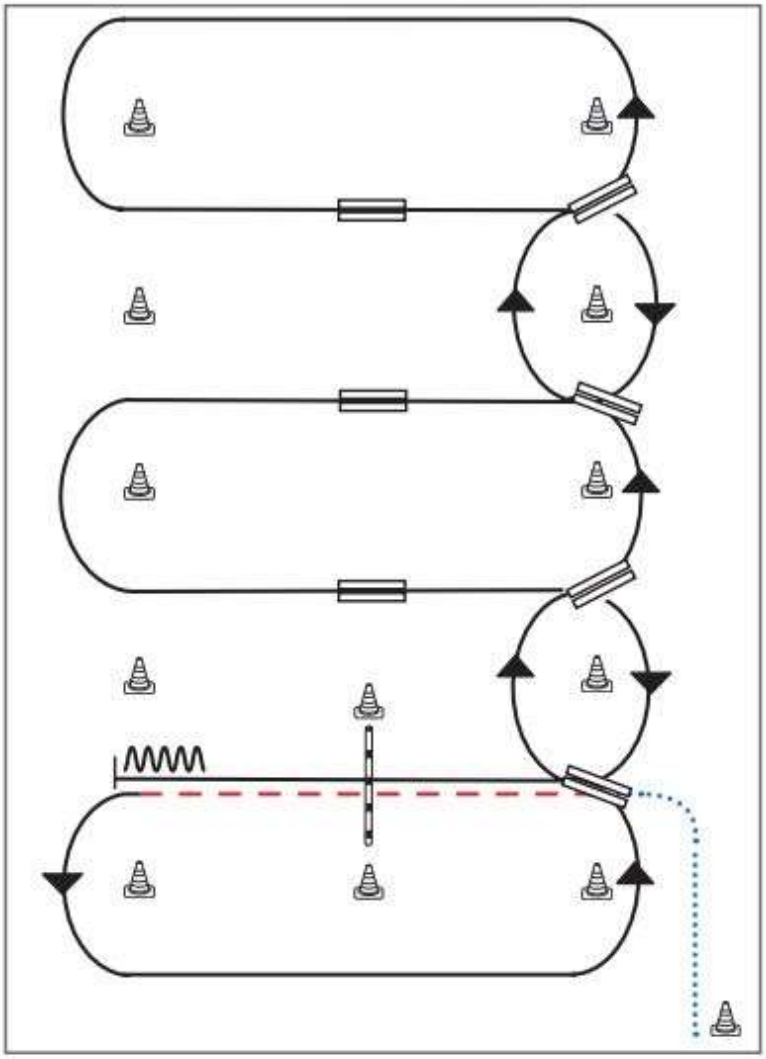

1) Schritt vom Start-Pylon, Übergang zum Trab zwischen den Markern, Trab über die Stange
2) Übergang zum Linksgalopp zwischen den Markern, Galopp an der kurzen Seite
3) 1. Galoppwechsel auf der Linie
4) 2. Galoppwechsel auf der Linie
5) 3. Galoppwechsel auf der Linie
6) 4. Galoppwechsel auf der Linie
7) 1. Galoppwechsel mit Seitenwechsel
8) 2. Galoppwechsel mit Seitenwechsel
9) 3. Galoppwechsel mit Seitenwechsel
10) Galopp über die Stange
11) Stop zwischen den Markern, Rückwärtsrichten



LK 3 RN, LK 1/2 Jun RN

Reining Pattern 4

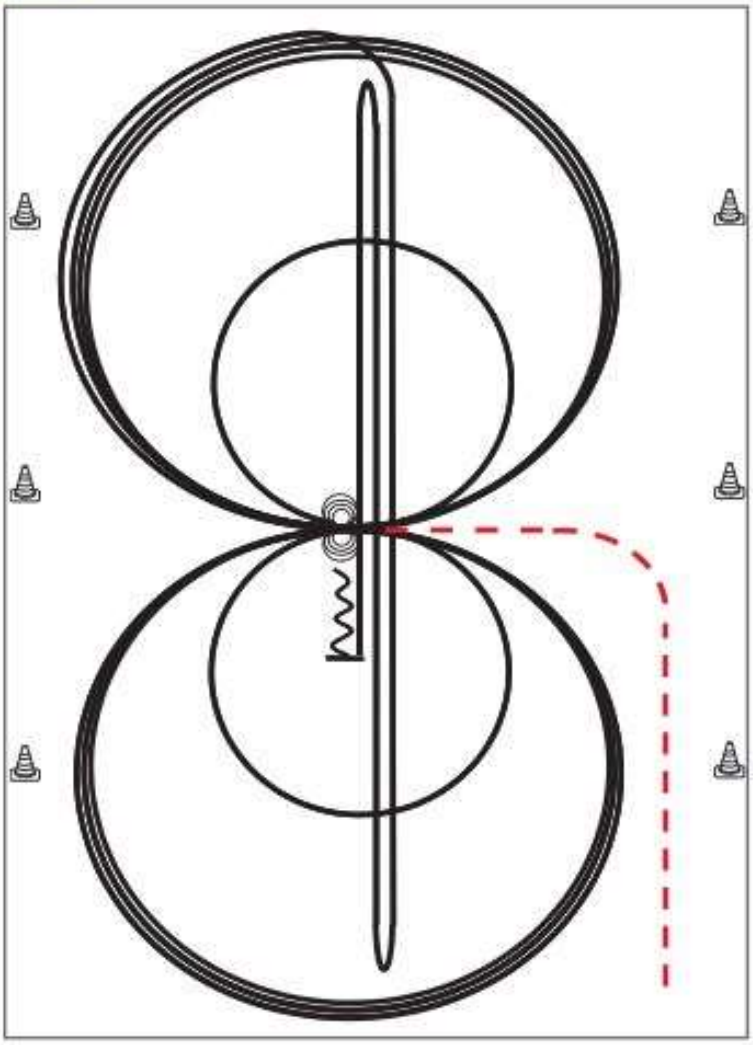

Im Trab zur Mitte der Bahn.
Beginn der Aufgabe aus dem Schritt oder aus dem Stand.

Trab
Galopp
Rückwärts

1) 3 Zirkel Galopp (**rechts**), 1. + 2. groß und schnell, **3. klein** und langsam, Stop bei X
2) 4 Spins rechts, Verharren
3) 3 Zirkel Galopp (**links**), 1. + 2. groß und schnell, **3. klein** und langsam, Stop bei X
4) 4 Spins **links**, Verharren
5) 1 Zirkel Galopp (**rechts**) groß und schnell, Galoppwechsel bei X, 1 Zirkel Galopp (**links**) groß und schnell, Galoppwechsel bei X (figure 8)
6) Galopp (**rechts**) auf dem Zirkel, der nicht geschlossen wird, Run Down auf der Mittellinie, Sliding Stop hinter dem **Endmarker**, Rollback **rechts**, kein Verharren
7) Run Down auf der Mittellinie, Sliding Stop hinter dem **Endmarker**, Rollback **links**, kein Verharren
8) Run Down auf der Mittellinie, Sliding Stop hinter dem **Mittelmarker**, Rückwärtsrichten bis zur Mitte der Bahn oder mind. 3,00 m, Verharren

Der Reiter muss das Kopfstück zur Gebisskontrolle vor dem Richter abnehmen.

Q LK 1/2 Jun RN

Reining Pattern 6

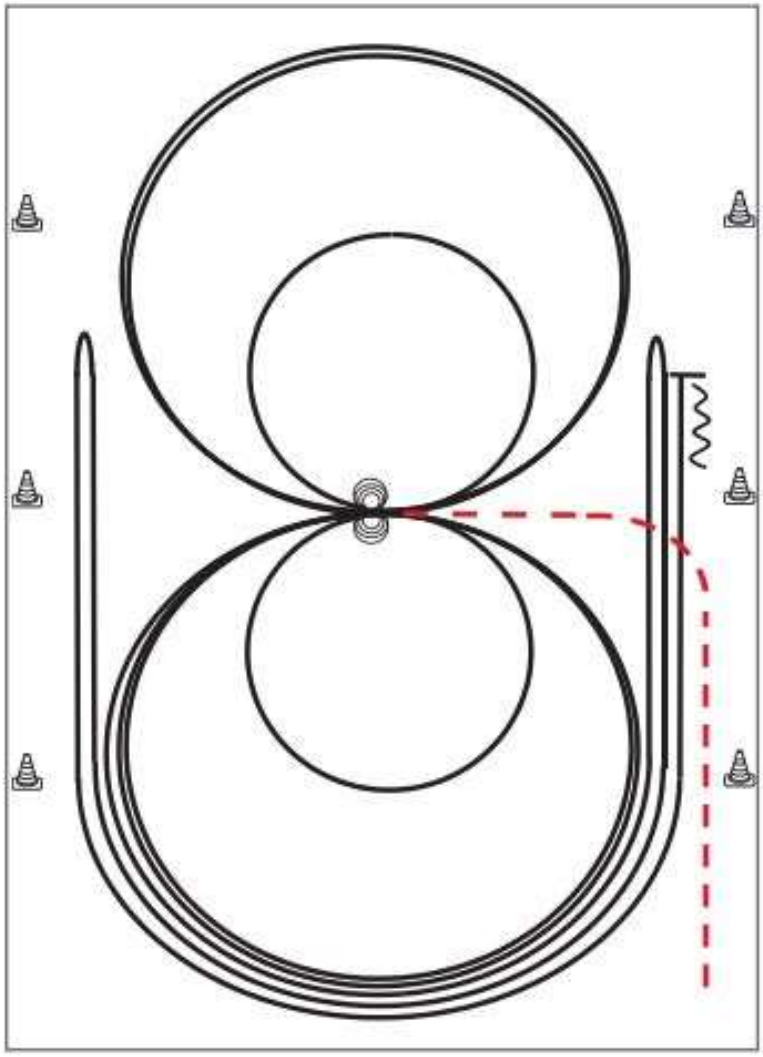

Im Trab zur Mitte der Bahn. Beginn der Aufgabe aus dem Schritt oder aus dem Stand.

Trab
Galopp
Rückwärts

1) 4 Spins **rechts**, Verharren
2) 4 Spins **links,** Verharren
3) 3 Zirkel Galopp (**links**), 1. + 2. groß und schnell, **3. klein** und langsam, Galoppwechsel bei X
4) 3 Zirkel Galopp (**rechts**), 1. + 2. groß und schnell, **3. klein** und langsam, Galoppwechsel bei X
5) Galopp (**links**) auf dem Zirkel, der nicht geschlossen wird, Run Down entlang der langen Seite, Sliding Stop mind. 6,00 m von der Bande entfernt hinter dem **Mittelmarker**, Rollback **rechts**, kein Verharren
6) Galopp (rechts) auf dem Zirkel, der nicht geschlossen wird, Run Down entlang der langen Seite, Sliding Stop mind. 6,00 m von der Bande entfernt hinter dem **Mittelmarker**, Rollback **links**, kein Verharren
7) Galopp (**links**) auf dem Zirkel, der nicht geschlossen wird, Run Down entlang der langen Seite, Sliding Stop mind. 6,00 m von der Bande entfernt hinter dem **Mittelmarker**, Rückwärtsrichten mind. 3,00 m, Verharren

Der Reiter muss das Kopfstück zur Gebisskontrolle vor dem Richter abnehmen.

AQ & C-TURNIER WARENDORF 28.04.-01.05. 2023

Q LK 1/2 B RN

Reining Pattern 12

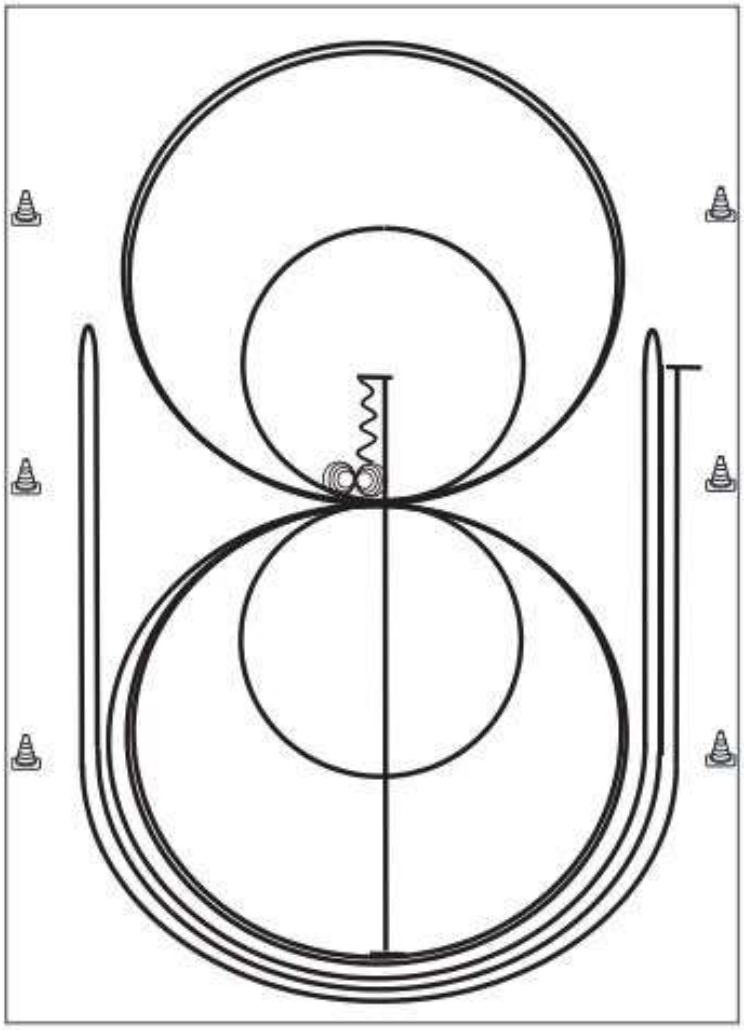

1) Run Down auf der Mittellinie, Sliding Stop hinter dem **Mittelmarker**, Rückwärtsrichten bis zur Mitte der Bahn oder mind. 3,00 m, Verharren
2) 4 Spins **rechts**, Verharren
3) 4¼ Spins **links**, Verharren
4) 3 Zirkel Galopp (**links**), 1. + 2. groß und schnell, **3. klein** und langsam, Galoppwechsel bei X
5) 3 Zirkel Galopp (**rechts**), 1. + 2. groß und schnell, **3. klein** und langsam, Galoppwechsel bei X
6) Galopp (**links**) auf dem Zirkel, der nicht geschlossen wird, Run Down entlang der langen Seite, Sliding Stop mind. 6,00 m von der Bande entfernt hinter dem **Mittelmarker**, Rollback **rechts**, kein Verharren
7) Galopp (**rechts**) auf dem Zirkel, der nicht geschlossen wird, Run Down entlang der langen Seite, Sliding Stop mind. 6,00 m von der Bande entfernt hinter dem **Mittelmarker**, Rollback **links**, kein Verharren
8) Galopp (**links**) auf dem Zirkel, der nicht geschlossen wird, Run Down entlang der langen Seite, Sliding Stop mind. 6,00 m von der Bande entfernt hinter dem **Mittelmarker**, Verharren

Trab
Galopp
Rückwärts

Der Reiter muss das Kopfstück zur Gebisskontrolle vor dem Richter abnehmen.

LK 1/2 Sen Suho

Superhorse Pattern 1 (empfohlen für Hallen oder Plätze ab 20x40m)

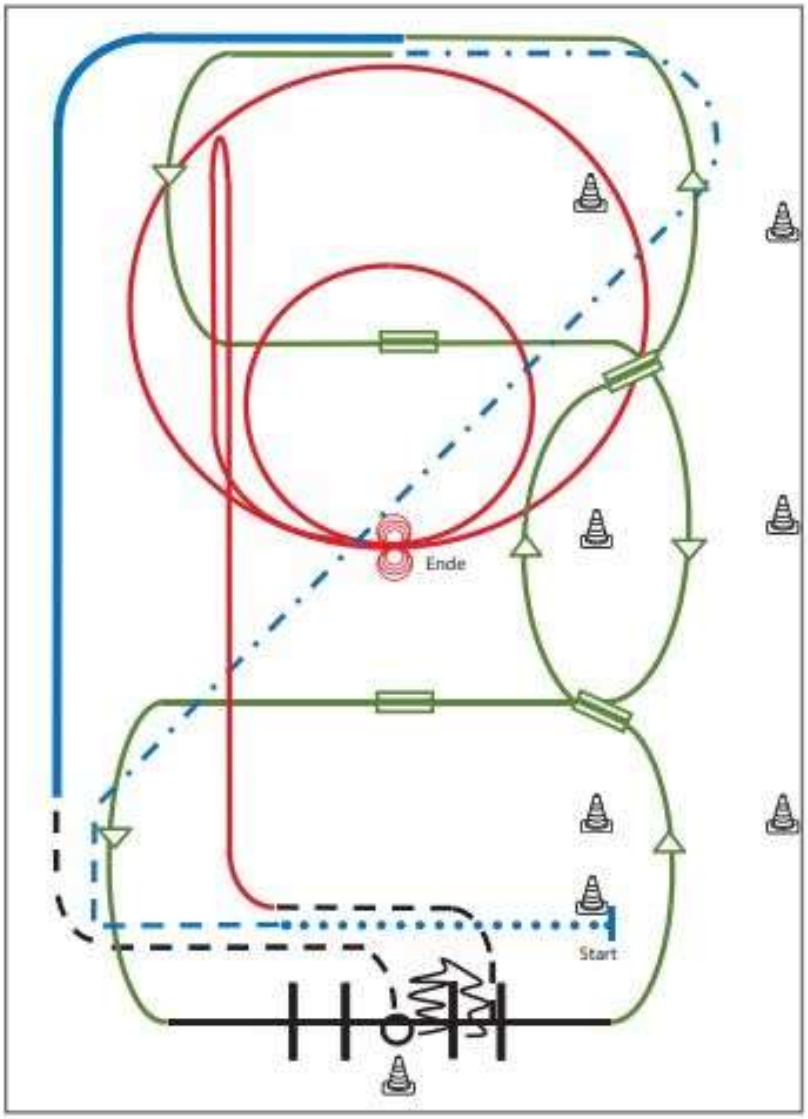

1) Extended Walk (RR)
2) Trot, Extended Trot (RR)
3) Galoppwechsel mit Seitenwechsel (WR)
4) Galoppwechsel mit Seitenwechsel (WR)
5) Lope over Linksgalopp (TH)
6) 2 Galoppwechsel auf der Linie (WR)
7) Extended Lope (RR)
8) Jog, Jog in, 360° Turn either way (TH)
9) Back up, Jog out (TH)
10) Rechtsgalopp, Run Down entlang der langen Seite, Sliding Stop mind. 6,00 m von der Bande entfernt hinter dem Mittelmarker, Rollback links, kein Verharren (RN)
11) 2 Zirkel Galopp (**links**), 1. groß und schnell, **2. klein** und langsam, Stop bei X (RN)
12) 4 Spins **links**, 4 Spins **rechts** (RN)

AQ & C-TURNIER WARENDORF 28.04.-01.05. 2023

Q LK 1/2 sen suho

Superhorse Pattern 2 (empfohlen für Hallen oder Plätze ab 20x40m)

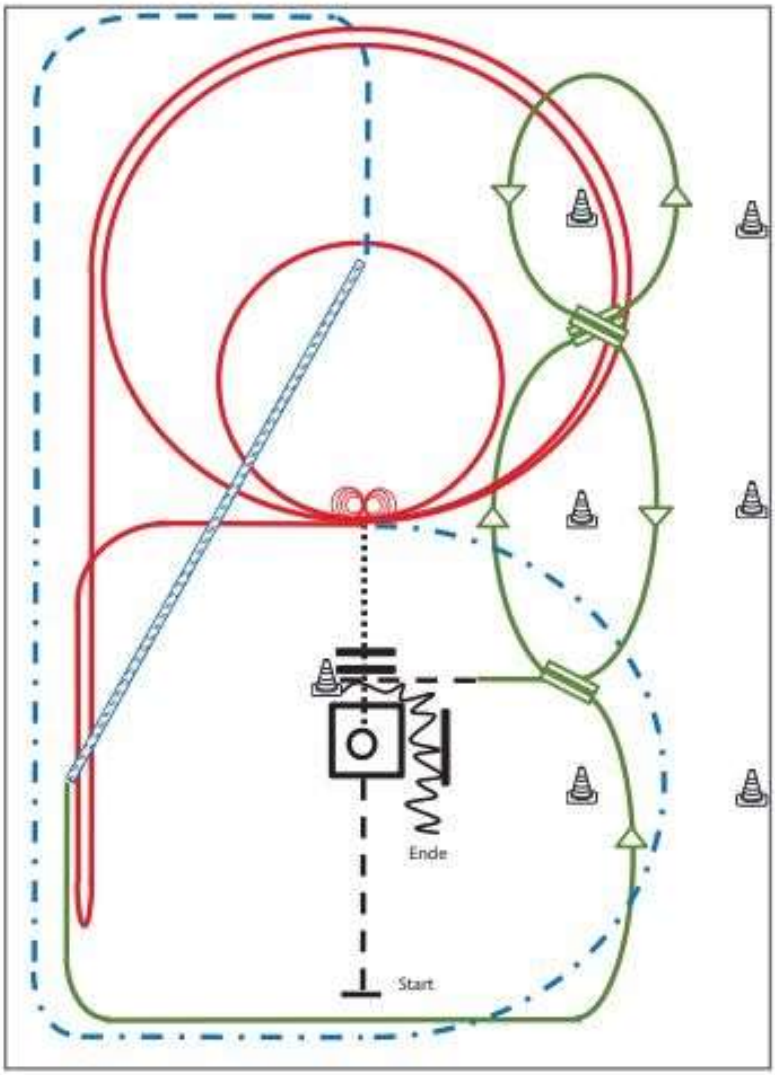

1) Jog, Jog in, 360° Turn either way (TH)
2) Walk out and Walk over (TH)
3) 4 Spins links, 4 ¼ Spins rechts (RN)
4) 2 Zirkel Galopp (links), 1. groß und schnell, 2. klein und langsam (RN)
5) Galopp (links) auf dem Zirkel, der nicht geschlossen wird, Run Down entlang der langen Seite, Sliding Stop mind. 6,00 m von der Bande entfernt hinter dem Mittelmarker, Rollback rechts, kein Verharren, Lope bis X (RN),
6) Extended Trot (RR)
7) Trot Corners (RR)
8) Two-Track rechts (RR)
9) Galoppwechsel auf der Linie (WR)
10) Galoppwechsel auf der Linie (WR)
11) Galoppwechsel auf der Linie (WR)
12) Jog in, Back up (TH)

LK 3, LK 1/2 B TH

Pattern Trail – Set 4 - #12 - LK 1/2 jun. - LK 3

Erste Westernreiter Union Deutschland e.V.

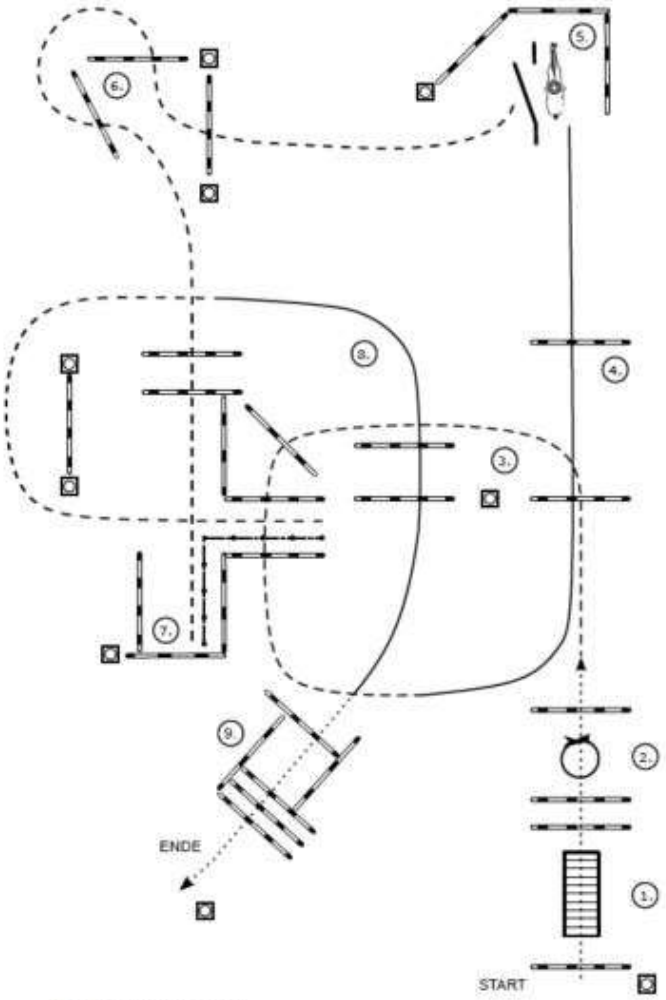

(1) Walk over, Brücke
(2) Walk over, Stop, 360° Turn (rechts oder links), Walk over
(3) Jog over
(4) Lope over (Linksgalopp)
(5) Tor
(6) Jog over, Stop
(7) Back up, Jog out
(8) Lope over (Rechtsgalopp)
(9) Stop oder Übergang zum Walk, Walk over

ERSTE WESTERNREITER UNION
PFERDESPORTVERBAND WESTERNREITEN

LK 1 Jun, LK 2 JUN, Q LK 1/2 Jun TH

Pattern Trail – Set 4 - #8 - Q LK 1/2 jun.

Erste Westernreiter Union Deutschland e.V.

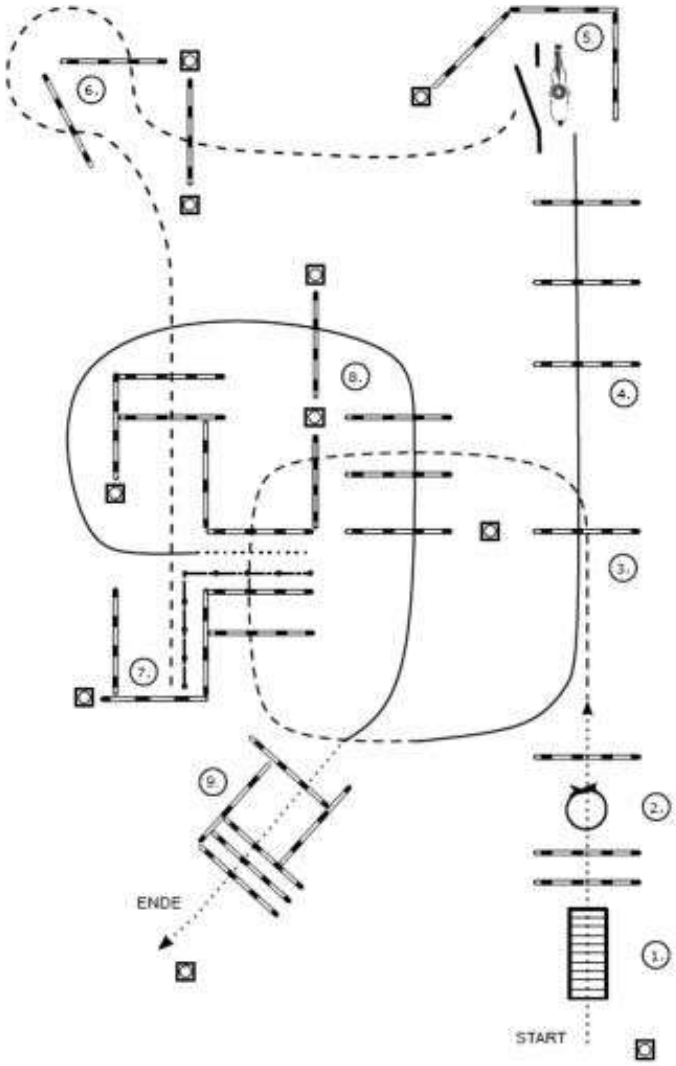

(1) Brücke
(2) Walk over, 360° Turn (rechts oder links), Walk over
(3) Jog over
(4) Lope over (Linksgalopp)
(5) Tor
(6) Jog over
(7) Back up
(8) Walk, Lope over (Rechtsgalopp)
(9) Stop oder Übergang zum Walk, Walk over,

ERSTE WESTERNREITER UNION

AQ & C-TURNIER WARENDORF 28.04.-01.05. 2023

Bauer ALLROUND HORSES
DON A RIMA RANCH

LK 1Sen, LK 2 Sen TH

Pattern Trail – Set 4 - #3 - LK 1/2 sen.

Erste Westernreiter Union Deutschland e.V

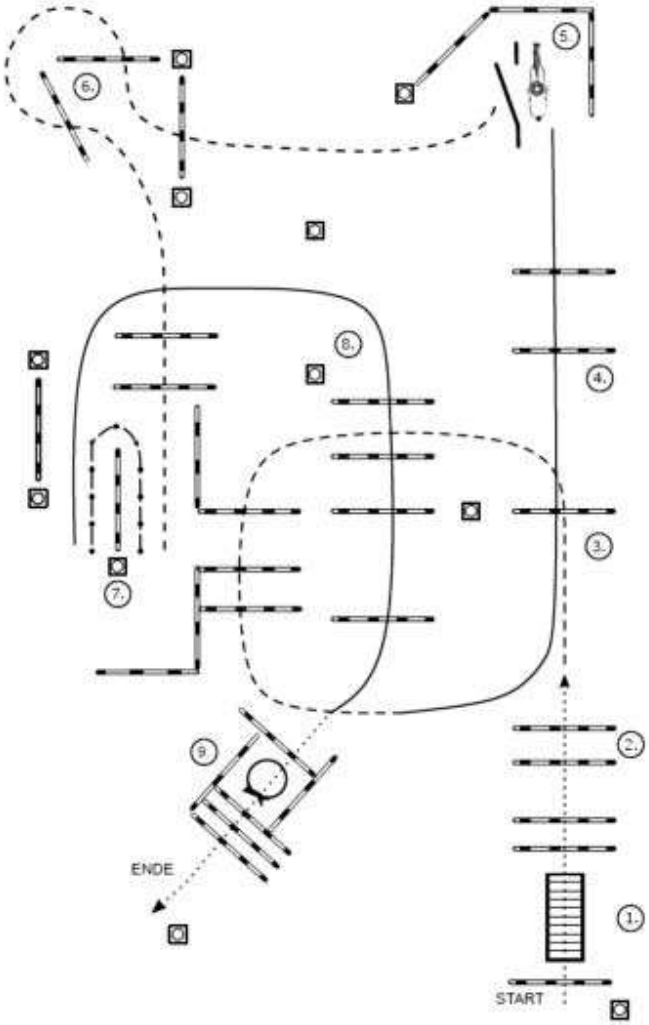

(1) Walk over, Brücke, Walk over (2 Stangen)
(2) Walk over (2 Stangen)
(3) Jog over
(4) Lope over (Linksgalopp)
(5) Tor
(6) Jog over
(7) Back up
(8) Lope over (Rechtsgalopp)
(9) Stop oder Übergang zum Walk, 360° Turn (rechts oder links), Walk over

ERSTE WESTERNREITER UNION
PFERDESPORTVERBAND WESTERNREITEN

Q LK 1/2 A TH, Q LK 1/2 B TH

Pattern Trail – Set 4 - #5 - Q LK 1/2 sen.

Erste Westernreiter Union Deutschland e.V.

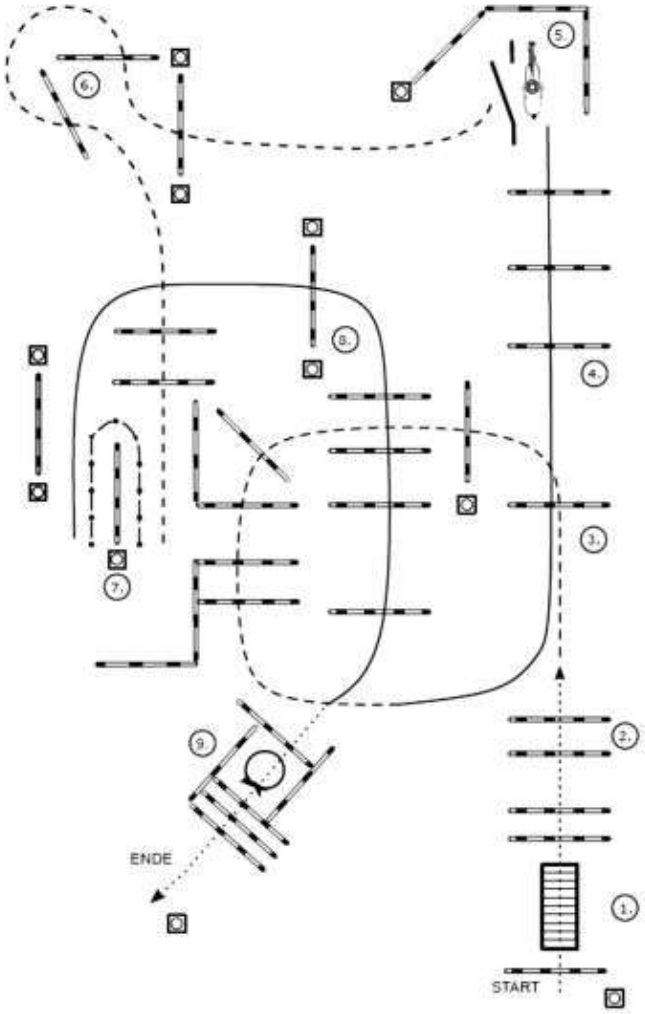

(1) Walk over, Brücke, Walk over (2 Stangen)
(2) Walk over (2 Stangen)
(3) Jog over
(4) Lope over (Linksgalopp)
(5) Tor
(6) Jog over
(7) Back up
(8) Lope over (Rechtsgalopp)
(9) Stop oder Übergang zum Walk, 360° Turn (rechts oder links), Walk over

ERSTE WESTERNREITER UNION
PFERDESPORTVERBAND WESTERNREITEN

JUPF TH 4-Jährig

Jungpferde Trail Pattern 3 (4j.)

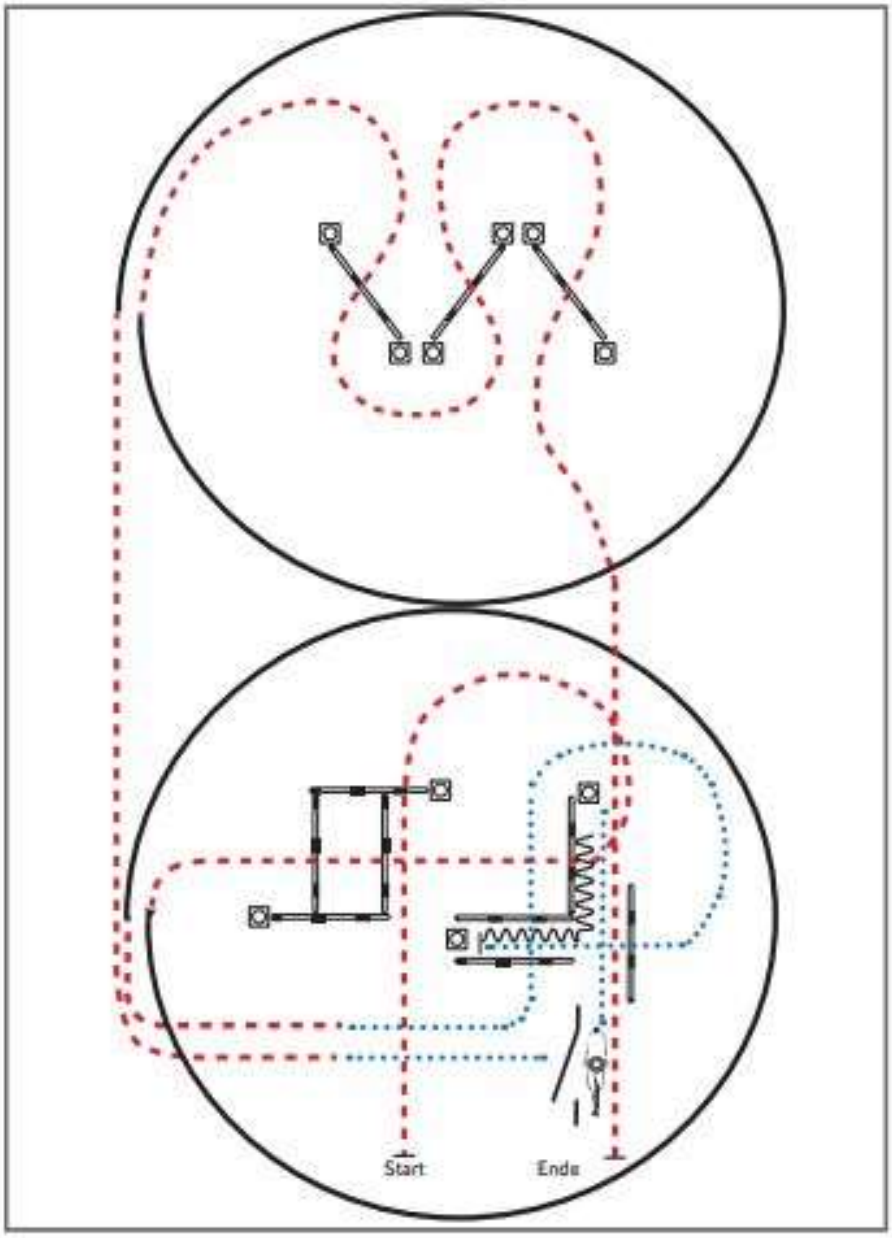

1) Trabstangen (2,00 m)
2) Linksgalopp, Trab
3) Schrittstangen (1,20 m), Schritt in Gasse
4) Rückwärts L, Schritt zum Tor, Seiltor (rechte Hand)
5) Schritt, Trab, Rechtsgalopp
6) Trabstangen

Jupf th 5-Jährig

Jungpferde Trail Pattern 4 (5j.)

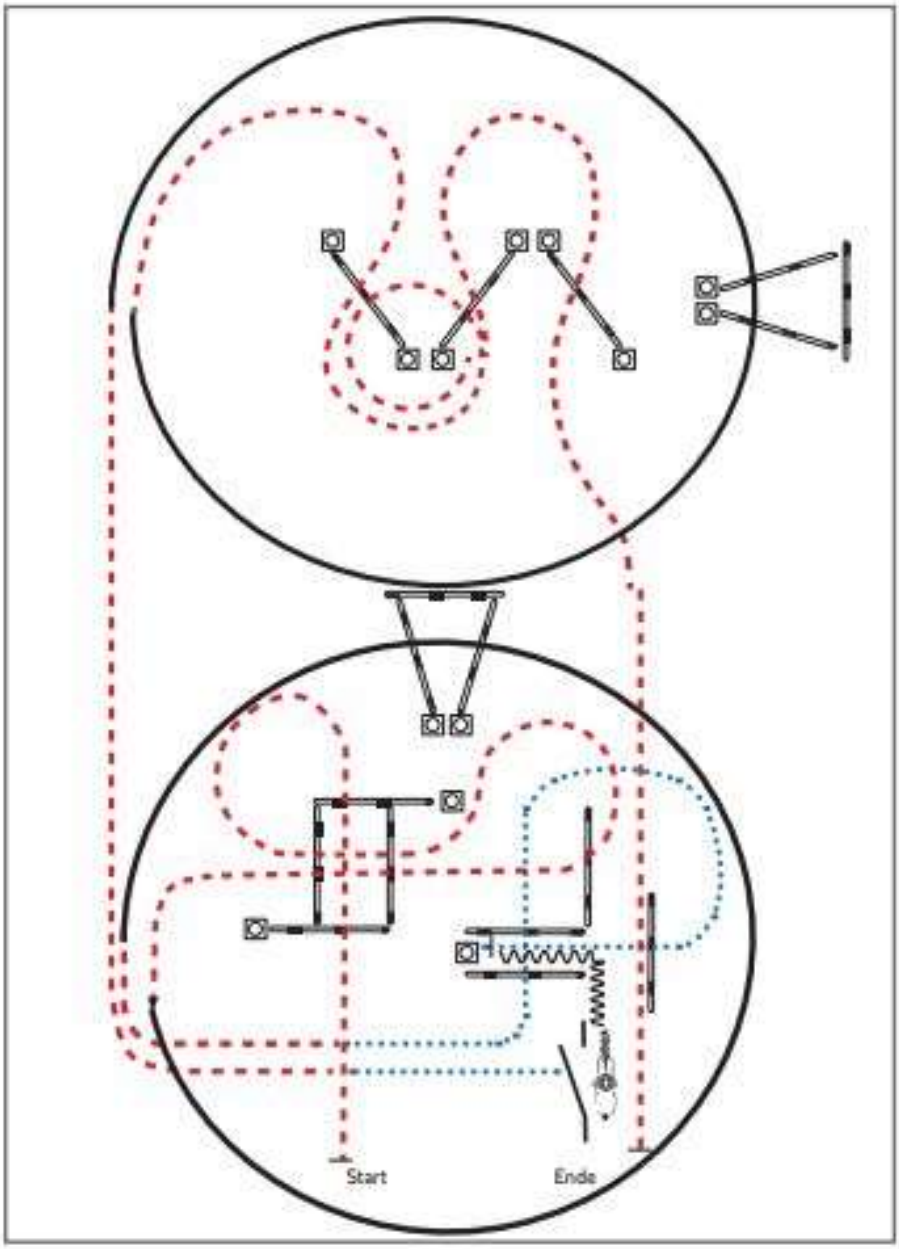

1) Trabstangen (4,00 m, 2,00 m)
2) Linksgalopp Galoppstangen (Abstand mittig 2,00 m), Trab
3) Schrittstangen (Abstand 1,20 m), Schritt in Gasse
4) Rückwärts L zum Tor, Seiltor (linke Hand)
5) Schritt, Trab, Rechtsgalopp Galoppstangen (Abstand mittig 2,00 m)
6) Trabstangen

Q LK 1/2 SSH A/B

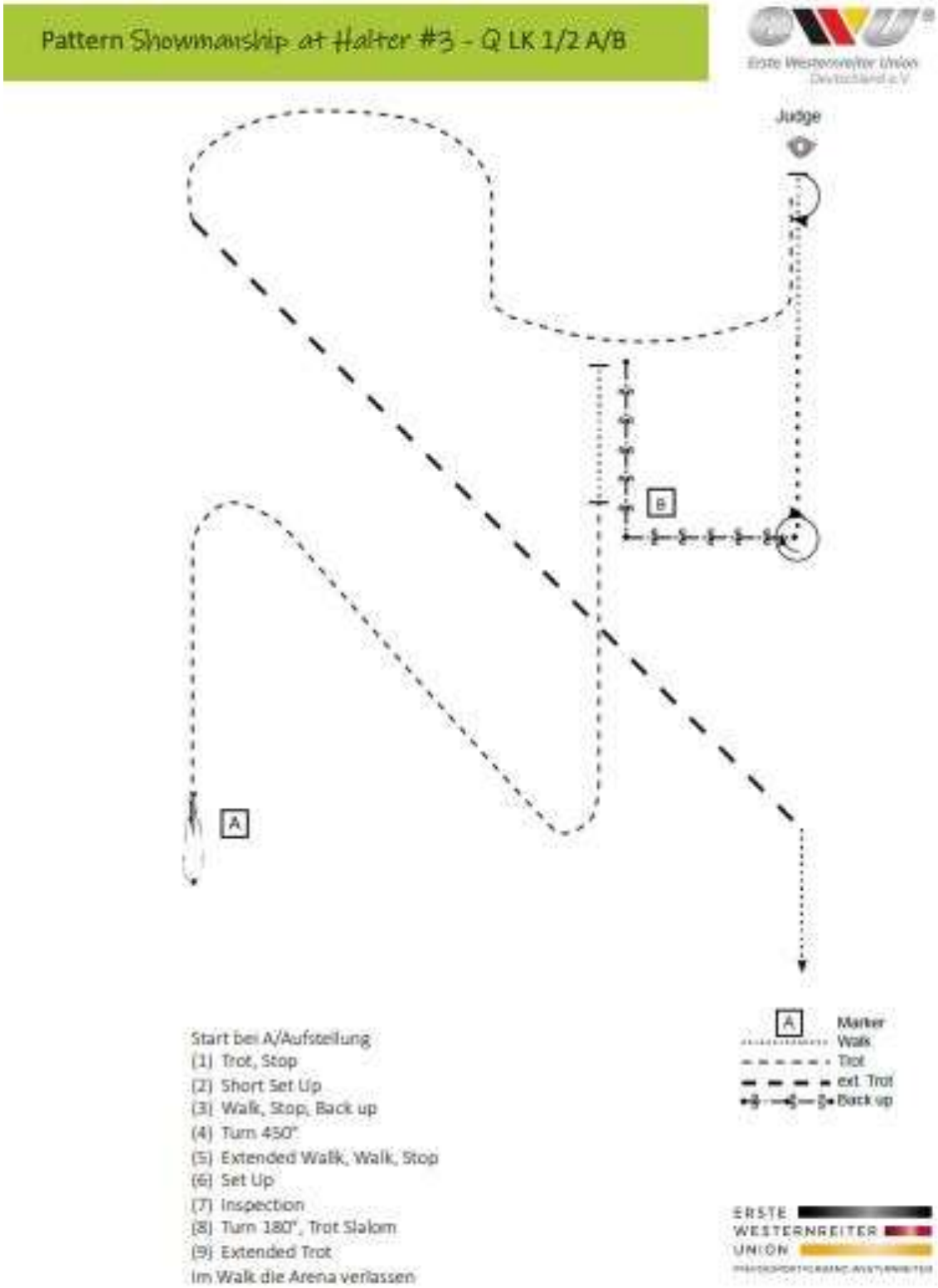
Pattern Showmanship at Halter #3 - Q LK 1/2 A/B
Erste Westernreiter Union Deutschland e.V.
Judge
A
B
Start bei A/Aufstellung
(1) Trot, Stop
(2) Short Set Up
(3) Walk, Stop, Back up
(4) Turn 450°
(5) Extended Walk, Walk, Stop
(6) Set Up
(7) Inspection
(8) Turn 180°, Trot Slalom
(9) Extended Trot
Im Walk die Arena verlassen
Marker
Walk
Trot
ext. Trot
Back up
ERSTE
WESTERNREITER
UNION

LK 1/2 A RR & LK 3 RR

Pattern Ranch Riding #22 – LK 1-3

Erste Westernreiter Union Deutschland e.V.

Arenagröße:
Mind. 20 x 40 m

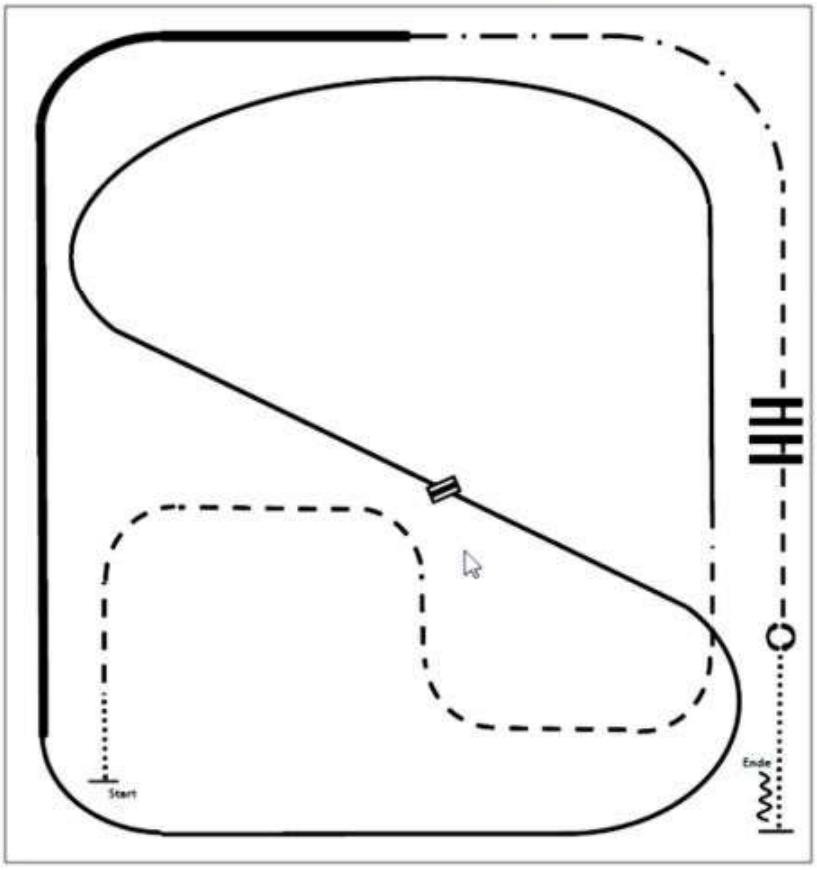

(1) Walk
(2) Trot
(3) Linksgalopp
(4) Galoppwechsel (fliegend oder einfach)
(5) Rechtsgalopp
(6) Extended Lope rechts
(7) Extended Trot
(8) Trot
(9) Trot over
(10)Stop, Turn 360° Turns (beide Richtungen)
(11)Walk, Stop, Back up

LK 1/2 Q Sen RR

Pattern Ranch Riding #3 – Q sen. LK 1/2

Erste Westernreiter Union Deutschland e.V.

Arenagröße: mind. 20 x 40 m

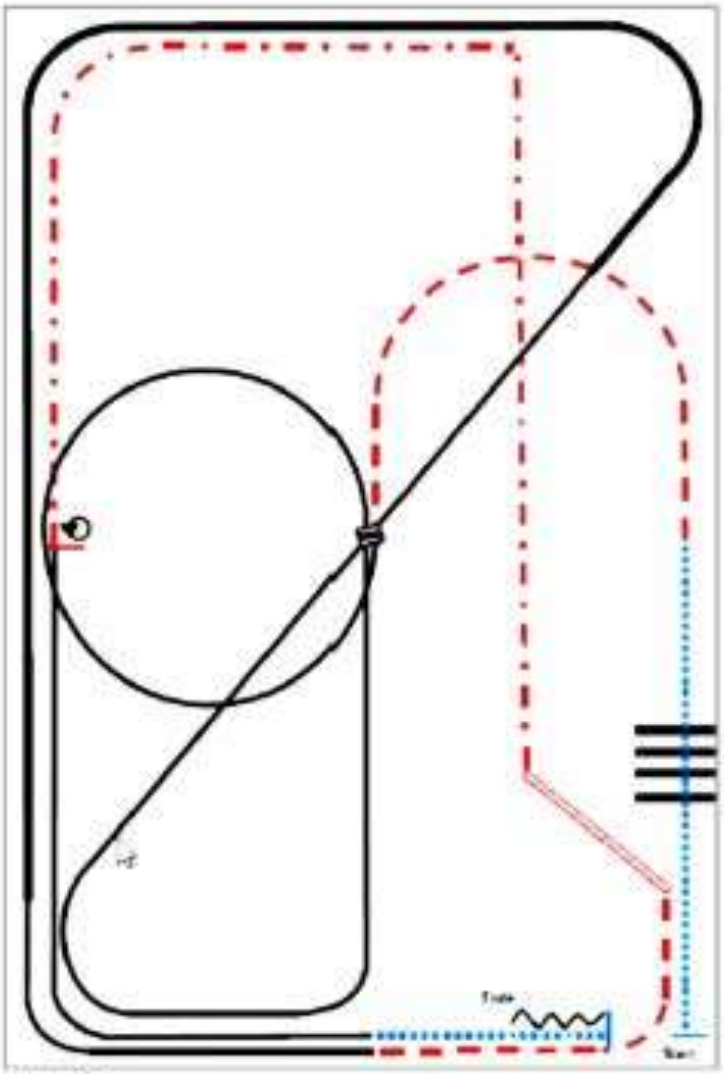

(1) Walk
(2) Walk over
(3) Trot
(4) Rechtsgalopp kleiner Zirkel, Rechtsgalopp
(5) Galoppwechsel in der Mitte der Arena (fliegend oder einfach)
(6) Linksgalopp
(7) Extended Lope (kurze und lange Seite), Linksgalopp
(8) Trot, trot two track links
(9) Extended Trot
(10)Stop, 360° Turn (beide Richtungen)
(11)Linksgalopp
(12)Walk, Stop, Back up



ERSTE WESTERNREITER UNION

AQ & C-TURNIER WARENDORF 28.04.-01.05. 2023

LK 1/2 Q Jun RR

Pattern Ranch Riding #13 – **Q Jun LK 1/2**
sen. LK 1/2

Erste Westernreiter Union Deutschland e.V.

Arenagröße: mind. 20 x 40 m

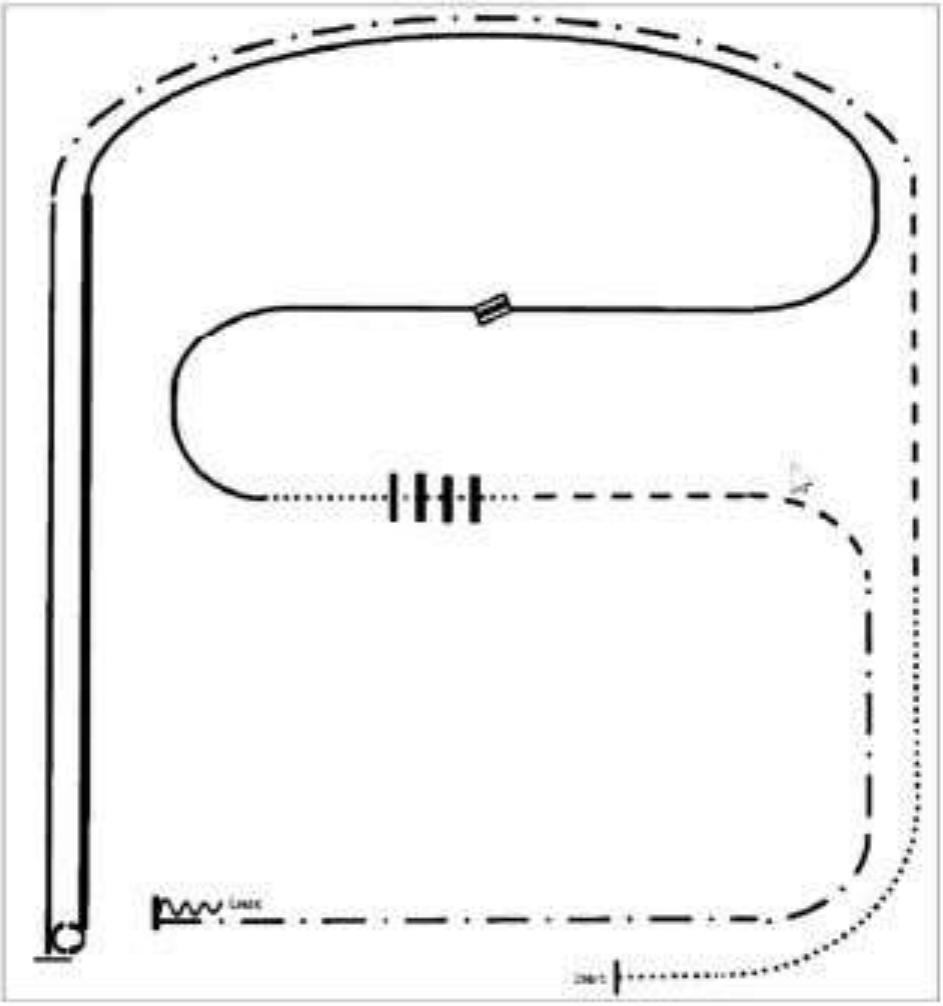

(1) Walk
(2) Trot
(3) Extended Trot
(4) Linksgalopp
(5) Stop, 540° Turn rechts
(6) Extended Lope rechts
(7) Rechtsgalopp
(8) Galoppwechsel (fliegend oder einfach), Linksgalopp
(9) Walk
(10) Walk over
(11) Trot
(12) Extended Trot
(13) Stop, Back up

ERSTE WESTERNREITER UNION

LK 1/2 B RR, QLK 1/2 B RR

Pattern Ranch Riding #15 – Q Jun. LK 1/2 LK 3

Arenagröße:
Mind. 20 x 40 m

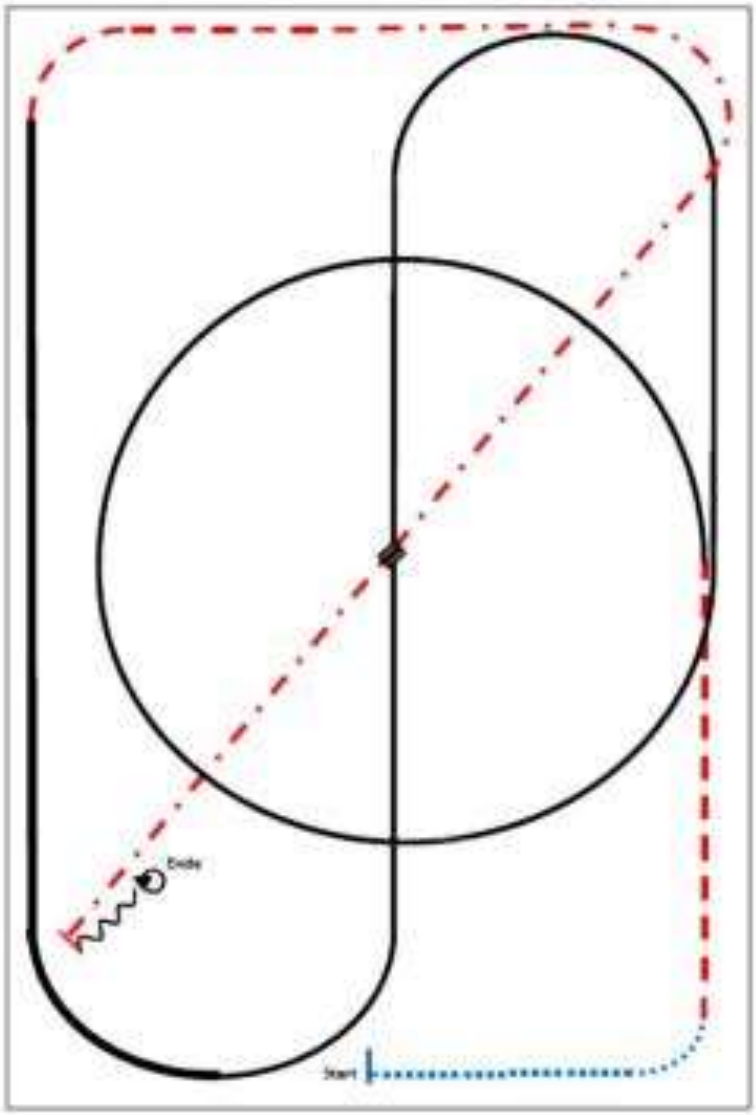

(1) Walk
(2) Trot
(3) Zirkel Linksgalopp, Lope
(4) Galoppwechsel in der Mitte der Arena (fliegend oder einfach)
(5) Rechtsgalopp
(6) Extended Lope
(7) Trot
(8) Extended Trot
(9) Stop, Back up
(10) 360° Turns (beide Richtungen)

Jupf basis 4/5 jährig

Jungpferde Basis Pattern 2 (4j./5j.)

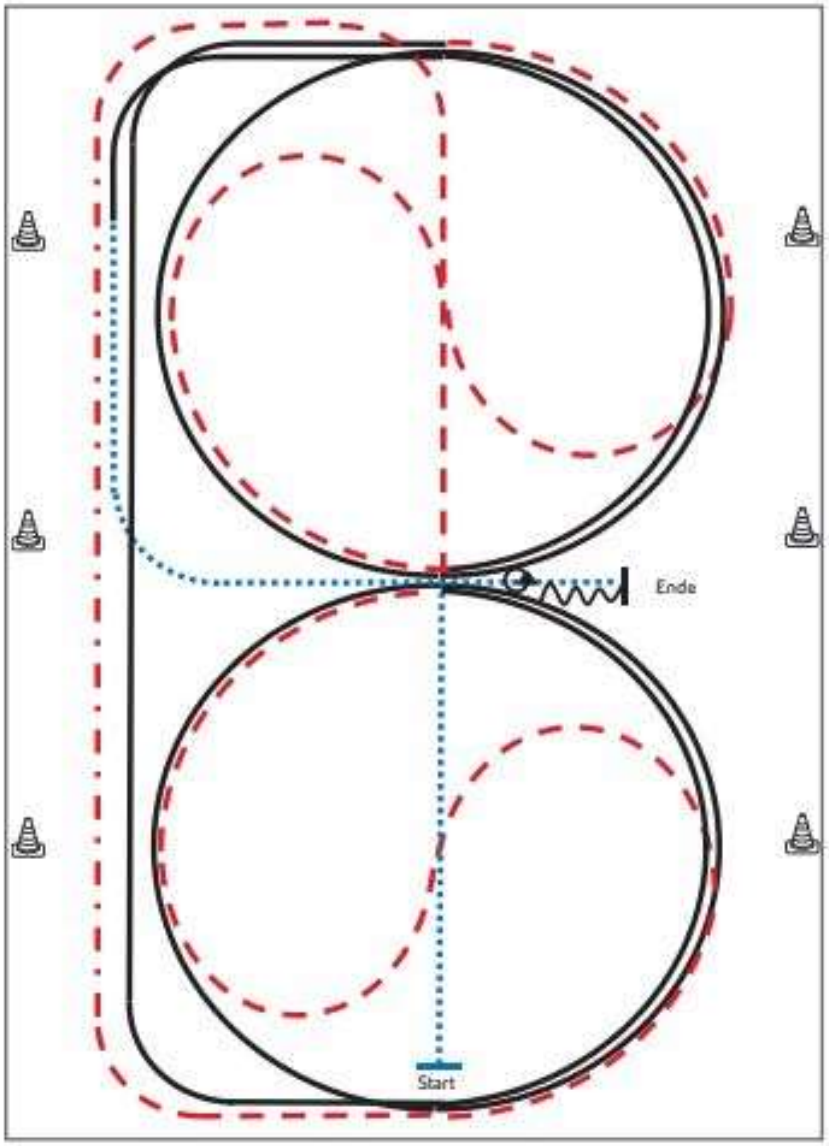

1) Schritt durch die Länge der Bahn, bei X Antraben, ganze Bahn, an der langen Seite Tritte verlängern (Leichttraben erlaubt)
2) Trab, Mitte der kurzen Seite auf dem Zirkel geritten, durch den Zirkel wechseln
3) Bei X Rechtsgalopp 1½ Zirkel, Mitte der kurzen Seite ganze Bahn
4) Mitte der kurzen Seite Trab auf dem Zirkel geritten, durch den Zirkel wechseln
5) Bei X Linksgalopp 1½ Zirkel, Mitte der kurzen Seite ganze Bahn
6) Nach Durchreiten der Ecke Schritt, Mitte der langen Seite abwenden, nach X Anhalten , Rückwärtsrichten bis X, HHW 360° **links**

Verharren, um das Ende der Prüfung anzuzeigen.

Youngstars challenge

Youngstars Challenge Pattern 3 (6j.) (Empfohlen für Hallen oder Plätze ab 20x40m)

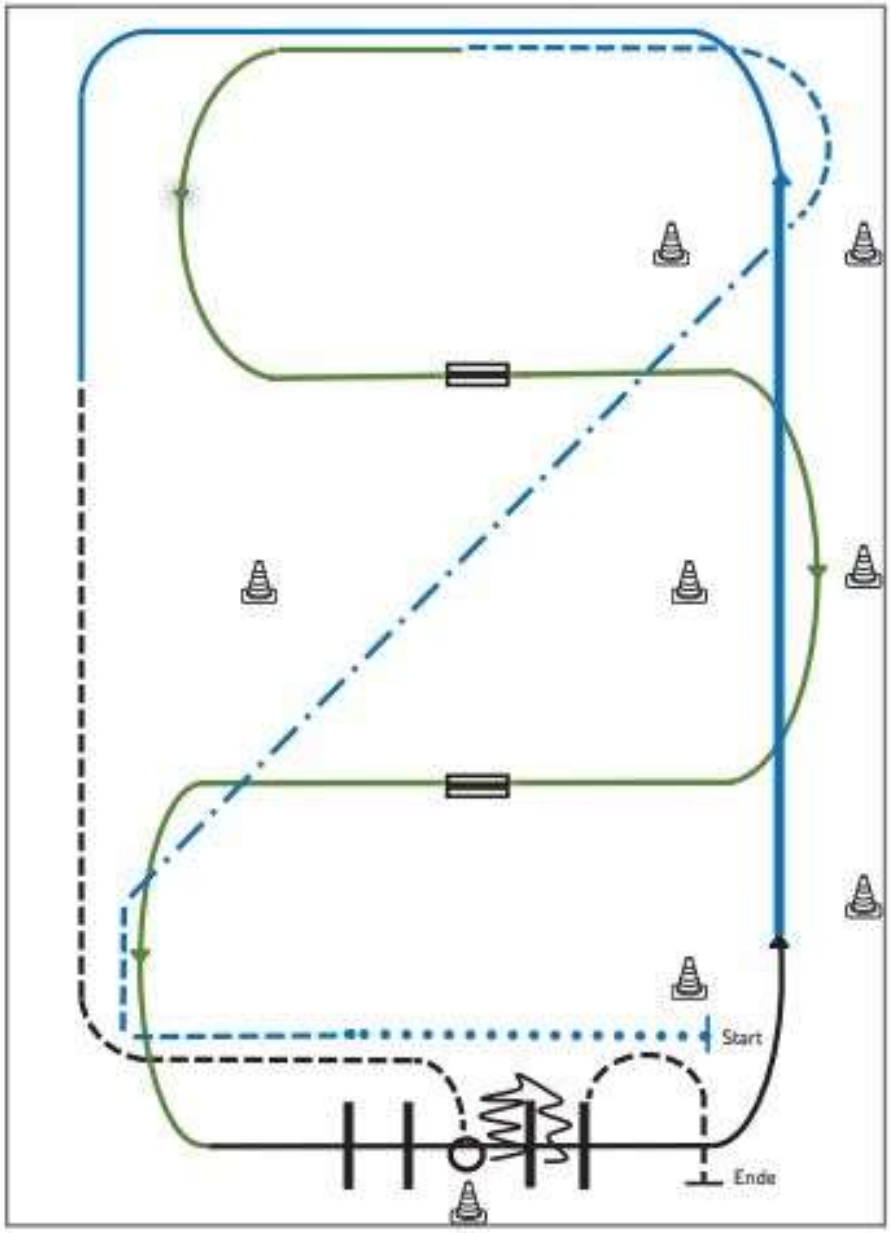

1) Extended Walk (RR)
2) Trot, Extended Trot , Trot (RR)
3) Galoppwechsel mit Seitenwechsel (WR)
4) Galoppwechsel mit Seitenwechsel (WR)
5) Lope over Linksgalopp (TH)
6) Extended Lope, Lope (RR)
7) Jog, Jog in, 360° Turn either way (TH)
8) Back up, Jog out (TH)

Yoingstars reining

Reining Pattern 5

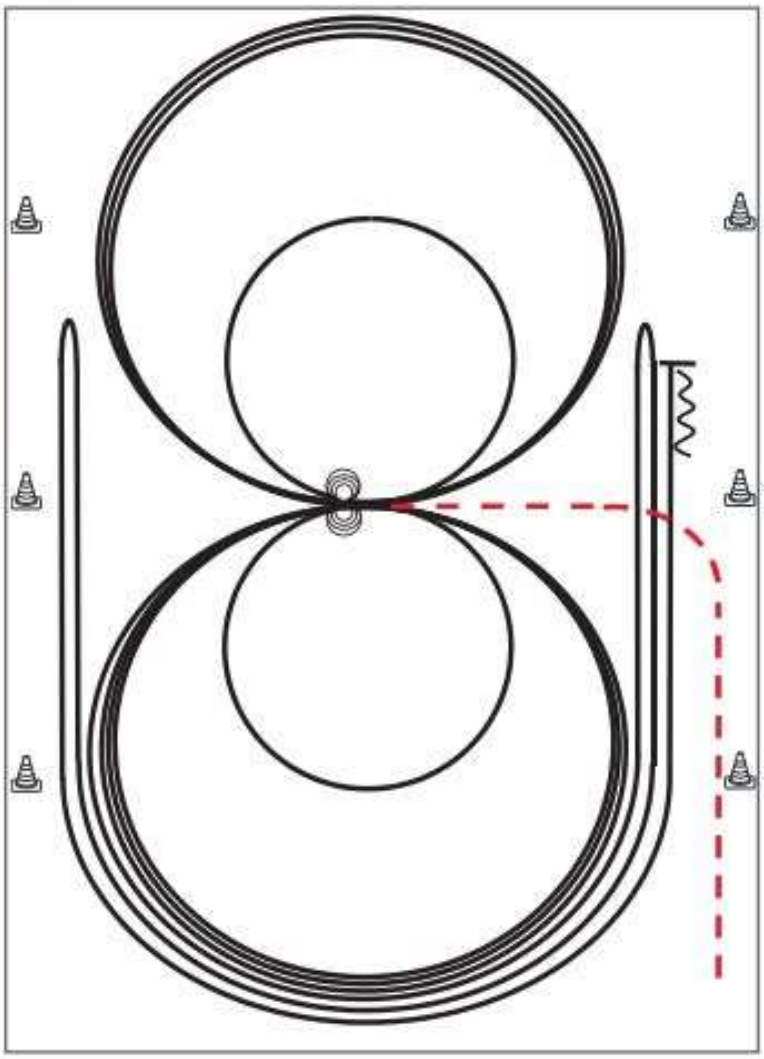

Im Trab zur Mitte der Bahn. Beginn der Aufgabe aus dem Schritt oder aus dem Stand.

Trab
Galopp
Rückwärts

1) 3 Zirkel Galopp (**links**), 1. + 2. groß und schnell, **3. klein** und langsam, Stop bei X
2) 4 Spins **links**, Verharren
3) 3 Zirkel Galopp (**rechts**), 1. + 2.groß und schnell, **3. klein** und langsam, Stop bei X
4) 4 Spins **rechts**, Verharren
5) 1 Zirkel Galopp (**links**) groß und schnell, Galoppwechsel bei X, 1 Zirkel Galopp (**rechts**) groß und schnell, Galoppwechsel bei X (figure 8)
6) Galopp (**links**) auf dem Zirkel, der nicht geschlossen wird, Run Down entlang der langen Seite, Sliding Stop mind. 6,00 m von der Bande entfernt hinter dem **Mittelmarker**, Rollback **rechts**, kein Verharren
7) Galopp (**rechts**) auf dem Zirkel, der nicht geschlossen wird, Run Down entlang der langen Seite, Sliding Stop mind. 6,00 m von der Bande entfernt hinter dem **Mittelmarker**, Rollback **links**, kein Verharren
8) Galopp (**links**) auf dem Zirkel, der nicht geschlossen wird, Run Down entlang der langen Seite, Sliding Stop mind. 6,00 m von der Bande entfernt hinter dem **Mittelmarker**, Rückwärtsrichten mind. 3,00 m, Verharren

Der Reiter muss das Kopfstück zur Gebisskontrolle vor dem Richter abnehmen.

LK 1/2 A Sen RN, Q-LK 1/2 A Sen RN

Reining Pattern 4

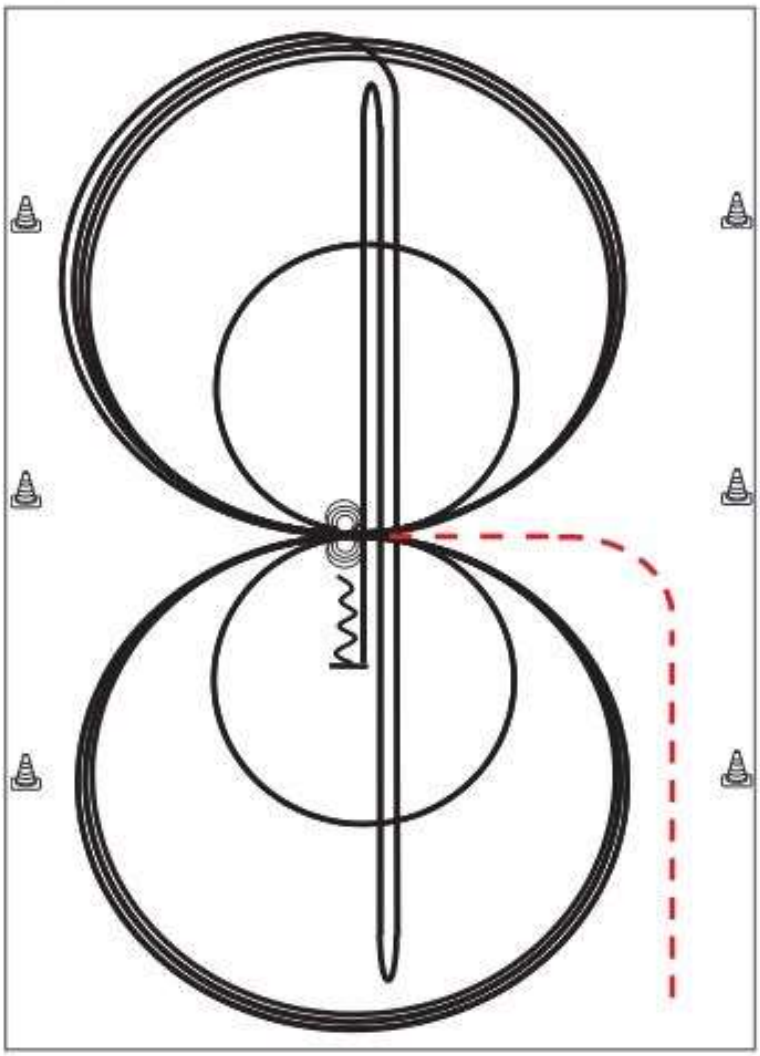

Im Trab zur Mitte der Bahn.
Beginn der Aufgabe aus dem Schritt oder aus dem Stand.

Trab
Galopp
Rückwärts

1) 3 Zirkel Galopp (**rechts**), 1. + 2. groß und schnell, **3. klein** und langsam, Stop bei X
2) 4 Spins rechts, Verharren
3) 3 Zirkel Galopp (**links**), 1. + 2. groß und schnell, **3. klein** und langsam, Stop bei X
4) 4 Spins **links**, Verharren
5) 1 Zirkel Galopp (**rechts**) groß und schnell, Galoppwechsel bei X, 1 Zirkel Galopp (**links**) groß und schnell, Galoppwechsel bei X (figure 8)
6) Galopp (**rechts**) auf dem Zirkel, der nicht geschlossen wird, Run Down auf der Mittellinie, Sliding Stop hinter dem **Endmarker**, Rollback **rechts**, kein Verharren
7) Run Down auf der Mittellinie, Sliding Stop hinter dem **Endmarker**, Rollback **links**, kein Verharren
8) Run Down auf der Mittellinie, Sliding Stop hinter dem **Mittelmarker**, Rückwärtsrichten bis zur Mitte der Bahn oder mind. 3,00 m, Verharren

Der Reiter muss das Kopfstück zur Gebisskontrolle vor dem Richter abnehmen.

Jupf r r 4 Jährig

Jungpferde Ranch Riding Pattern 7 (4j.)

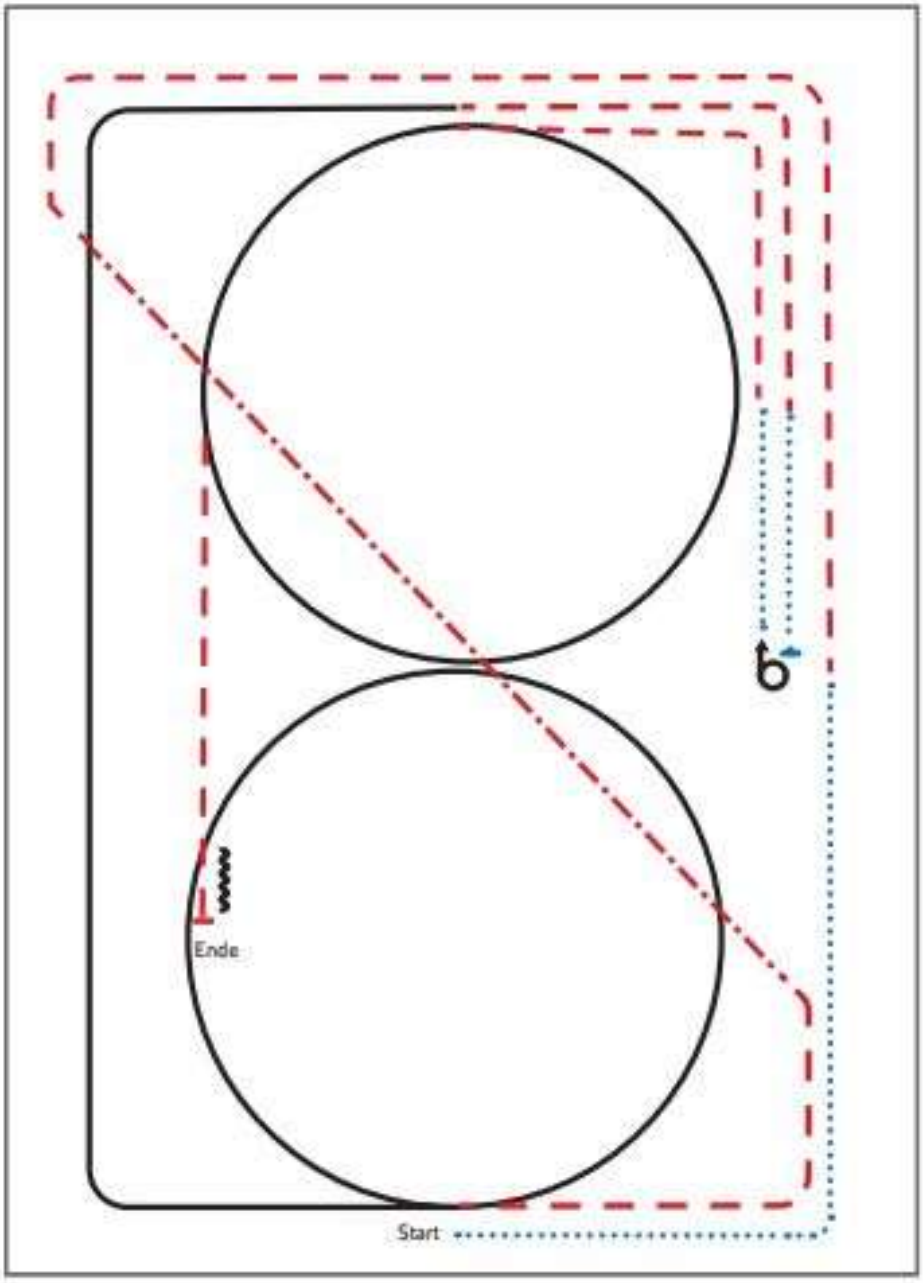

1) Walk, Trot
2) Extended Trot, Trot
3) Lope RL circle, Lope
4) Trot, Walk, Stop, Turn 540° left or right
5) Walk, Trot, Lope LL circle
6) Trot, Stop, Back up

Jupf RR 5 Jährig

Jungpferde Ranch Riding Pattern 8 (5.j)

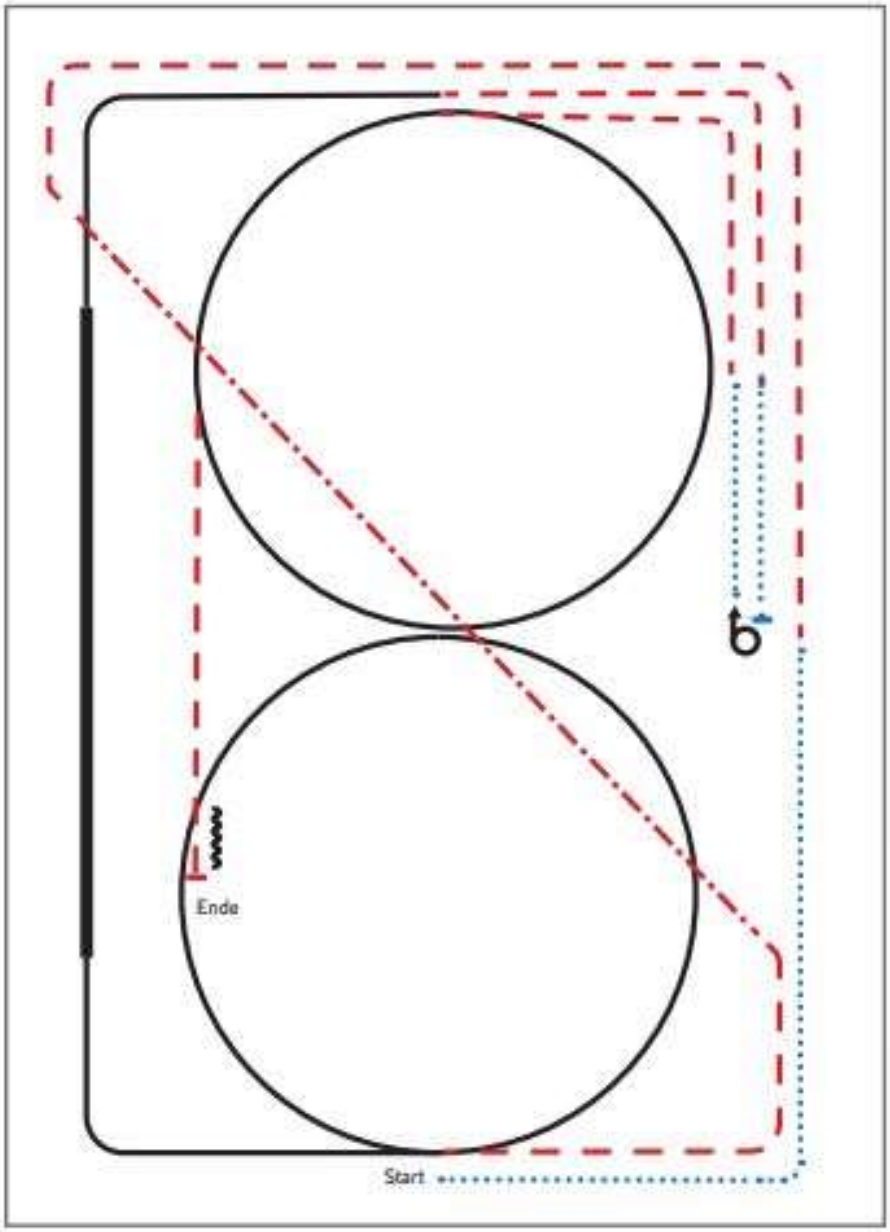

1) Walk, Trot
2) Extended Trot, Trot
3) Lope RL circle, extended Lope, Lope
4) Trot, Walk, Stop, Turn 540° left or right
5) Walk, Trot, Lope LL circle
6) Trot, Stop, Back up

AQ & C-TURNIER WARENDORF 28.04.-01.05. 2023

LK 1 A WHS

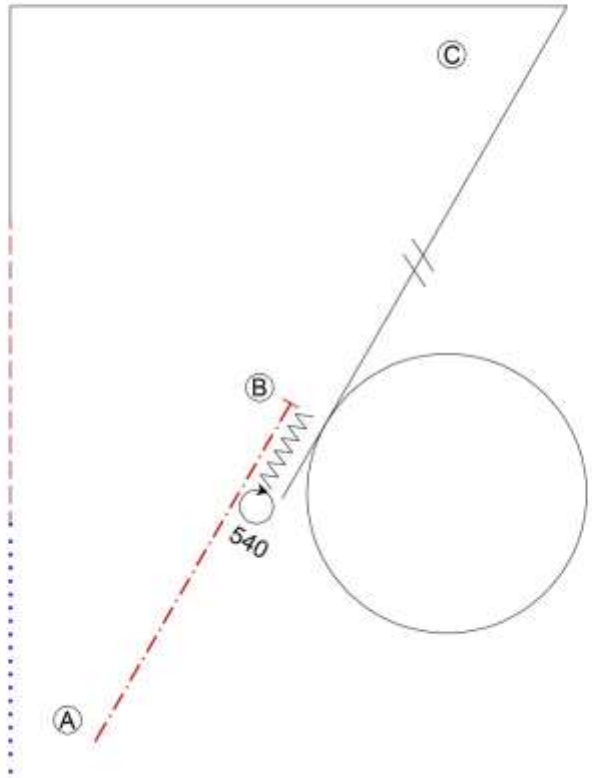

1. Be ready at A. Ext. Jog A to B, Stop
2. Leaf out of stirrups, Back up
3. 720° turn (r.o.l.)
4. Lope circle right
5. Lead change
6. Lope corners
7. Jog, Walk to Warm up area

Ⓐ Marker
Walk
Jog
Extended Jog
Lope
Lead Change
Back

© by Marius Bauer

LK 2A, LK 1/2 B WHS

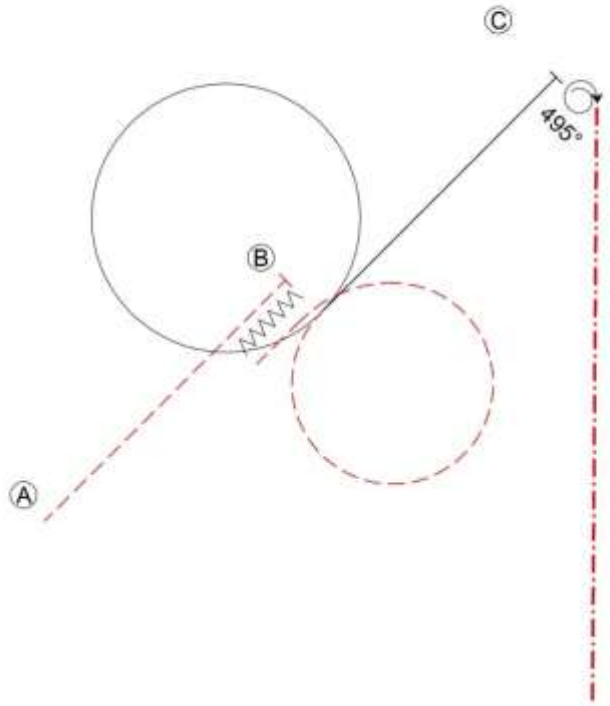

1. Be ready at A. Jog A to B, Stop
2 Back up, leaf aut of stirrups
3. Jog circle right
4. Lope circle left
5. Lope B to C, Stop
6. 495° turn right
7. Ext. Jog to Warm up area

Ⓐ Marker
Walk
Jog
Extended Jog
Lope
Back

© by Marius Bauer

Q LK 1/2 A, Q LK 1/2 B WHS

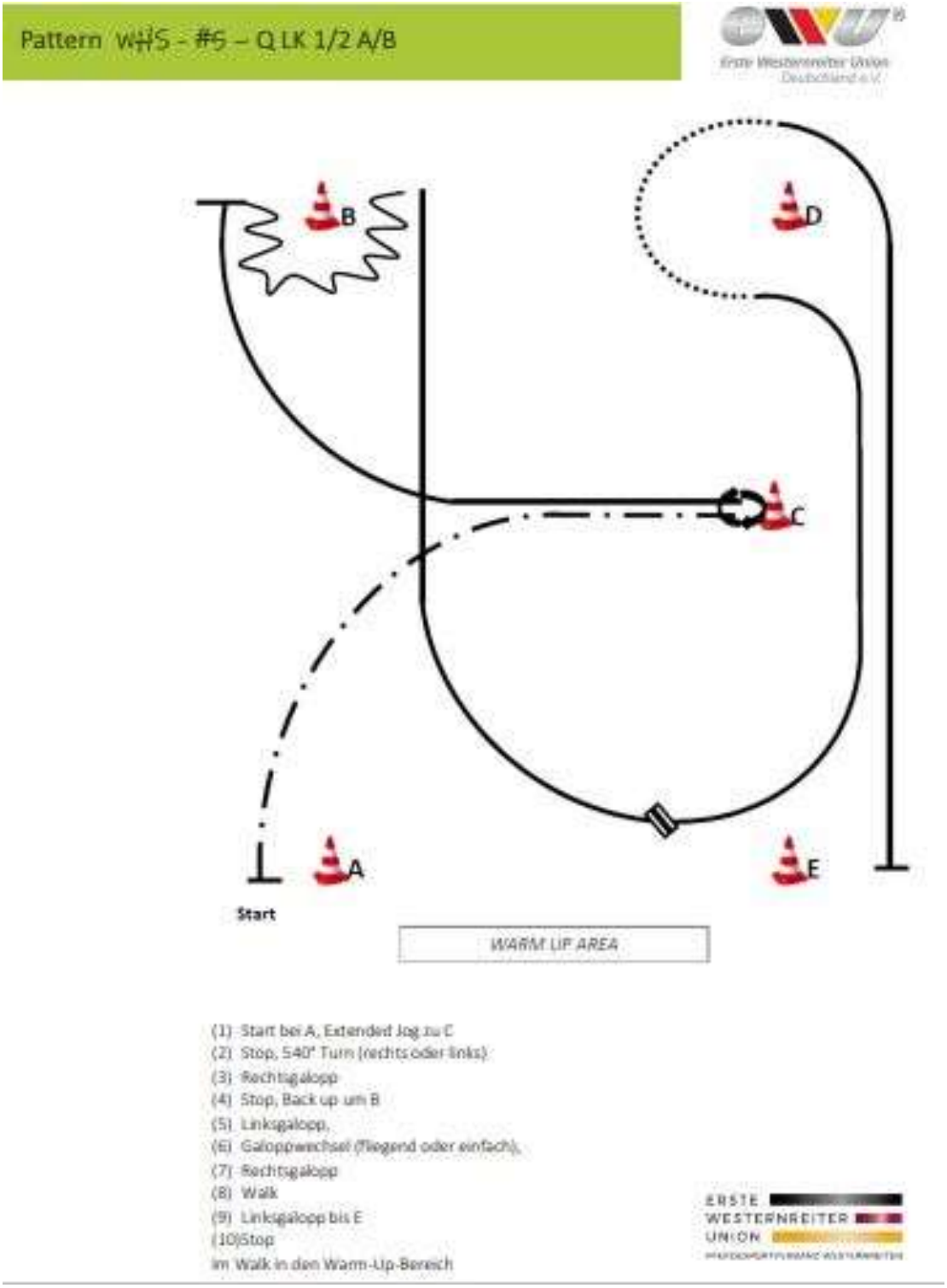

LK 1/2 SSH

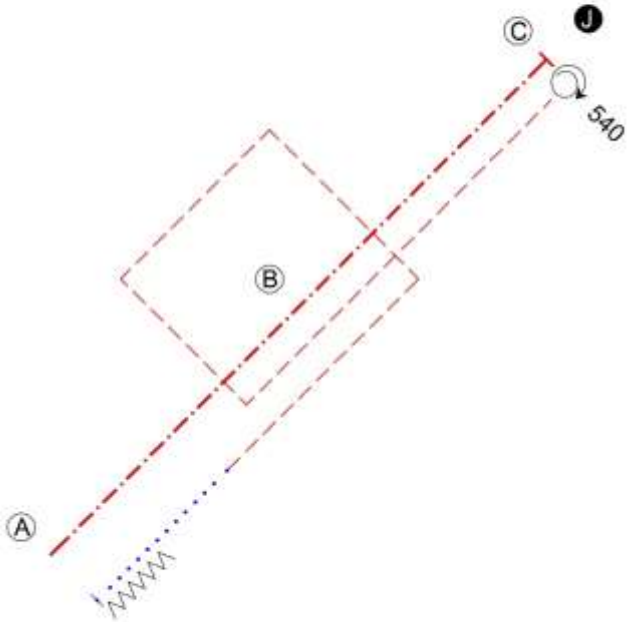

1. Be ready at A. Ext. Jog A to C, Stop
2. Set up
3. Turn right 540°
4. Jog C to B
5. Jog corners
6. Jog, Walk
7. Stop, Back up

J Judge
A Marker
Walk
Jog
Extended Jog
Back

© by Marius Bauer

AQ & C-TURNIER WARENDORF 28.04.-01.05. 2023

JUPF RN 4/5 JÄHRIG

Jungpferde Reining Pattern 1 (4j./5j.)

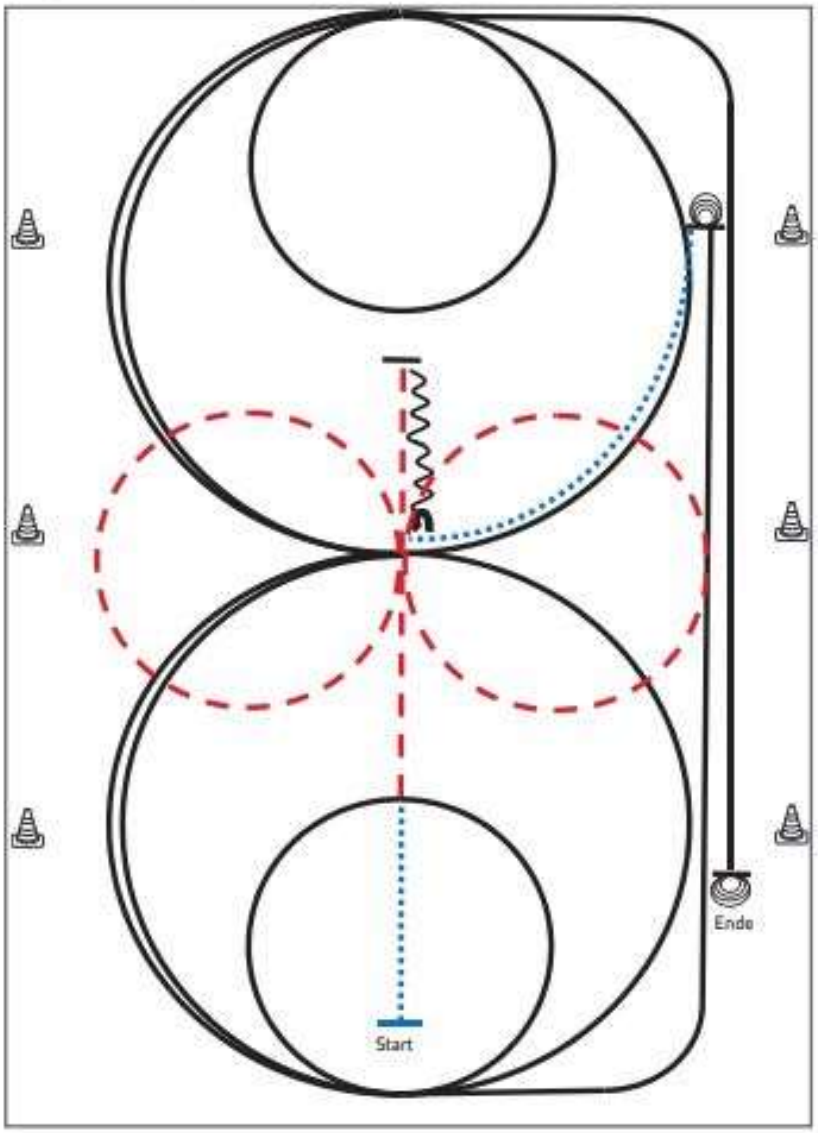

1) Schritt und Trab durch die Länge der Bahn, bei X eine Voltenacht (opt. li./re. beginnend), Trab
2) Stop hinter X, Rückwärtsrichten bis X, ¼ Turn **links**
3) 2½ Zirkel Galopp (**links**), 1½ groß, **2. klein** (alle Zirkel gleichbleibendes Tempo)
4) Run Down entlang der langen Seite, Sliding Stop mind. 6,00 m von der Bande entfernt hinter dem Endmarker
5) 3½ Spins **links**, Verharren
6) Schritt bis X, 2½ Zirkel Galopp (**rechts**), 1½ groß, **2. klein** (alle Zirkel gleichbleibendes Tempo)
7) Run Down entlang der langen Seite, Sliding Stop mind. 6,00 m von der Bande entfernt hinter dem **Endmarker**
8) 3½ Spins **rechts**, Verharren

Trab
Galopp
Rückwärts

Der Reiter muss das Kopfstück zur Gebisskontrolle vor dem Richter abnehmen.