

# EWU TRAIN & SHOW C-TURNIER WARENDORF 13.03.2022

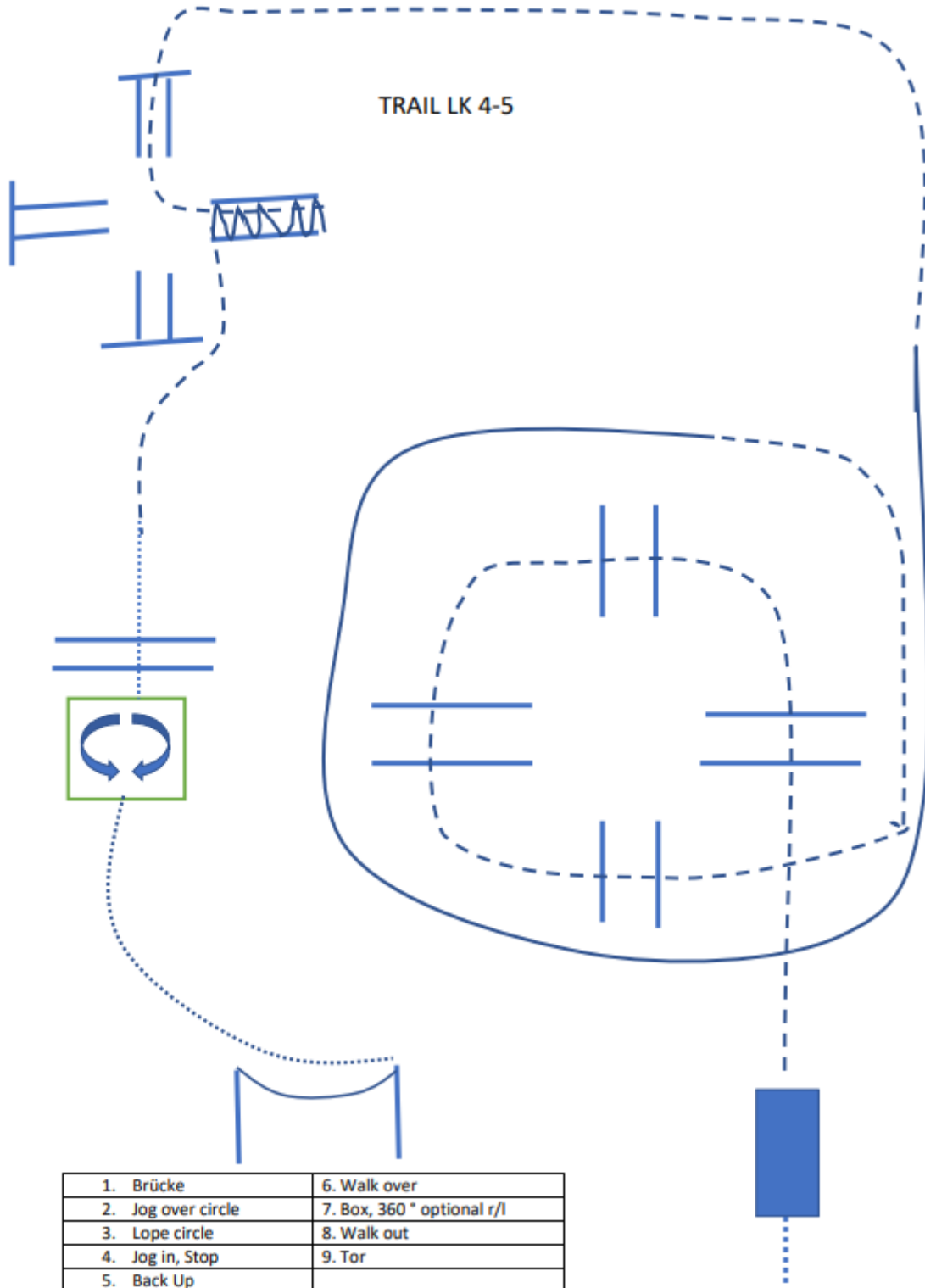


PRÜFUNG	SEITE
LK 4/5 TH	2
LK 3 TH	3
LK 4/5 WHS	4
LK 3 WHS	5
LK 4/5 RR	6
LK 3 RR	7
LK 4 RR	8
GREENHORSE REINING	9
GREENHORSE BASICS LK 1-5	10
GREENHORSE TH	11
LK 3/4 SSH	12

# EWU TRAIN & SHOW C-TURNIER WARENDORF 13.03.2022



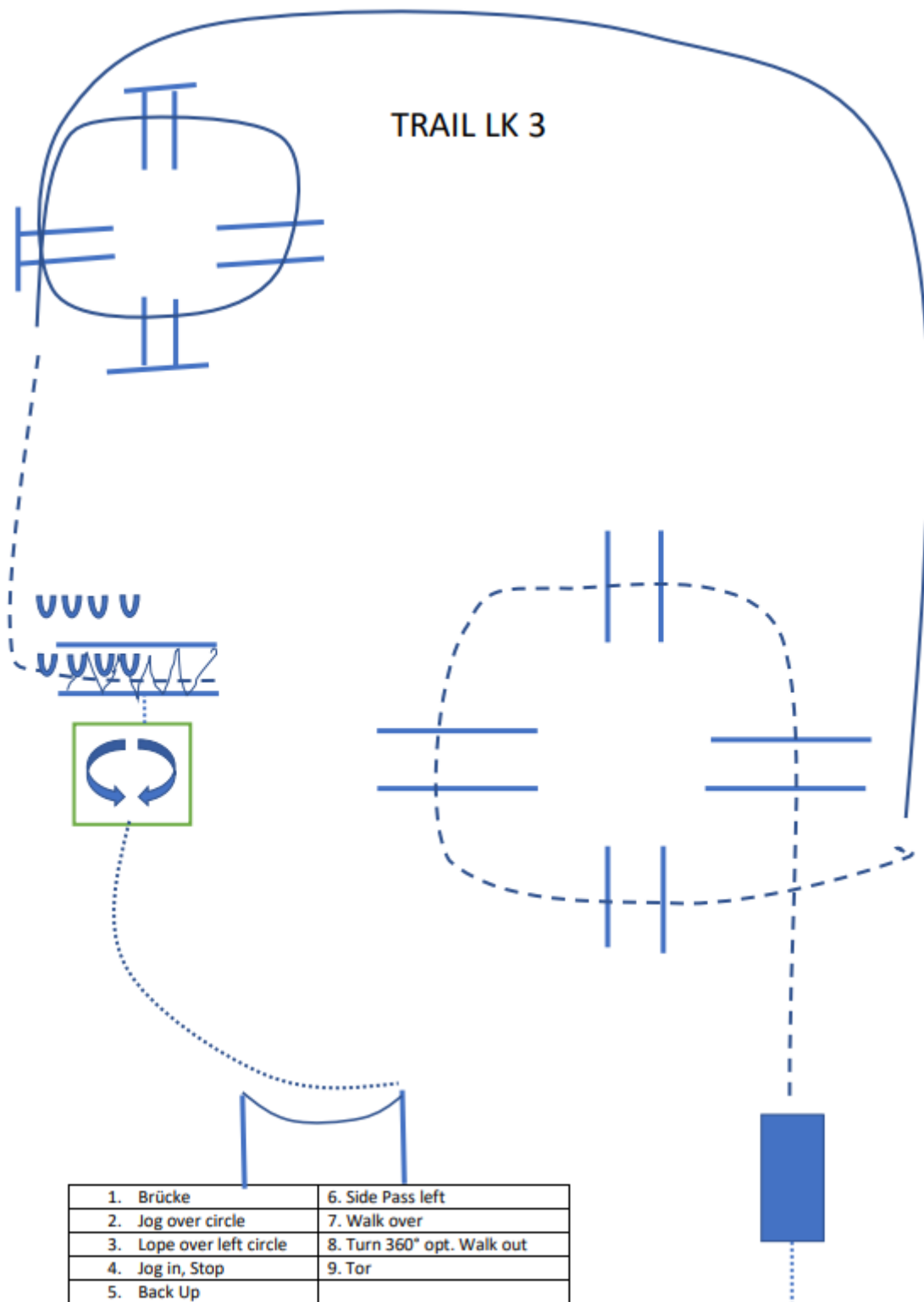
LK 4/5 TH



EWU TRAIN & SHOW C-TURNIER WARENDORF 13.03.2022



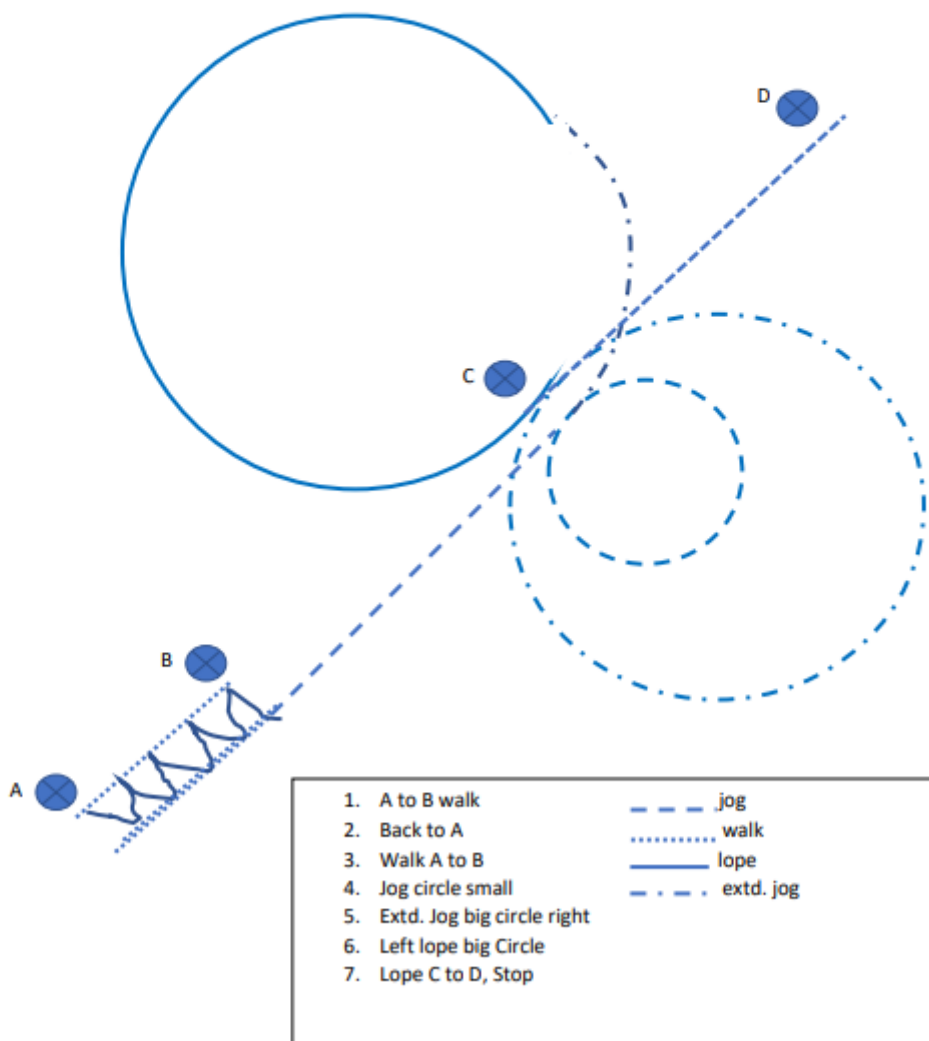
LK 3 TH





LK 4/5 WHS

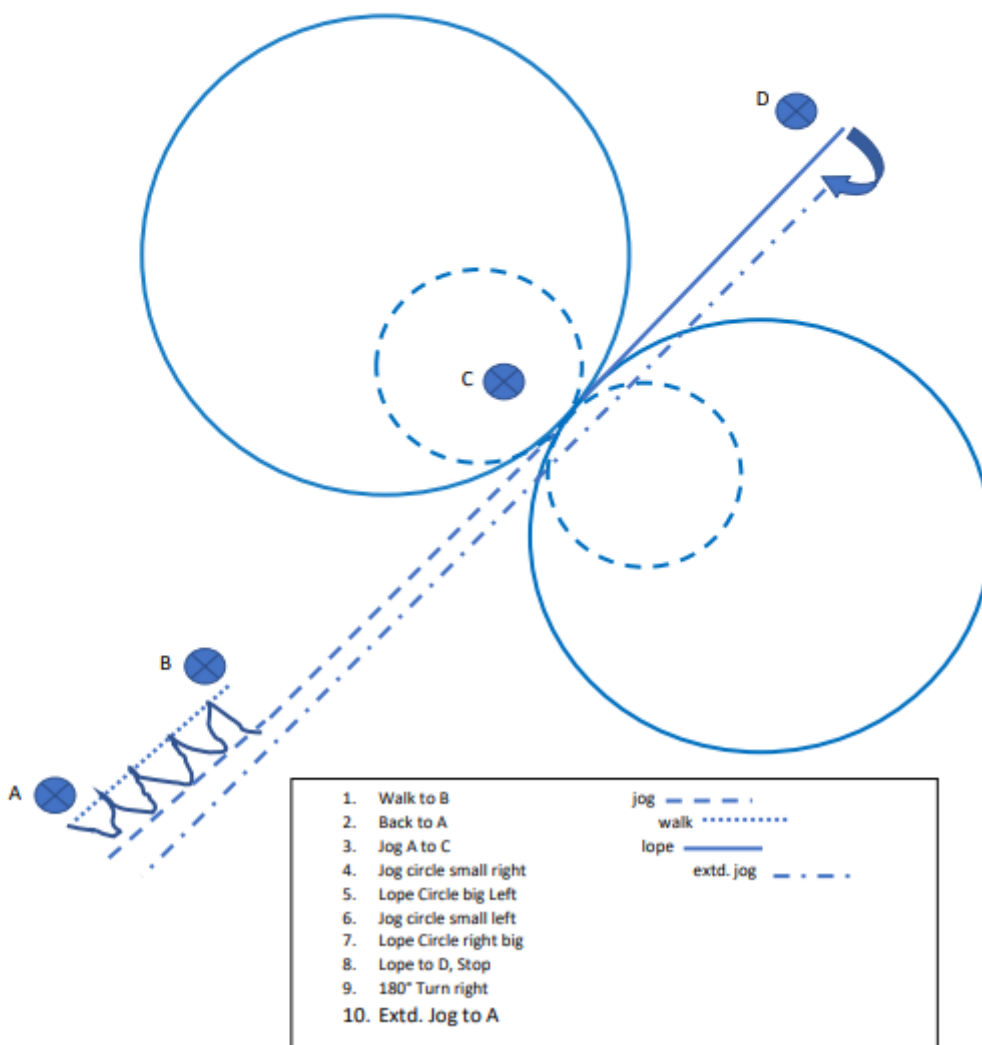
## WESTERN HORSEMANSHIP LK 4-5





LK 3 WHS

### WESTERN HORSEMANSHIP LK 3

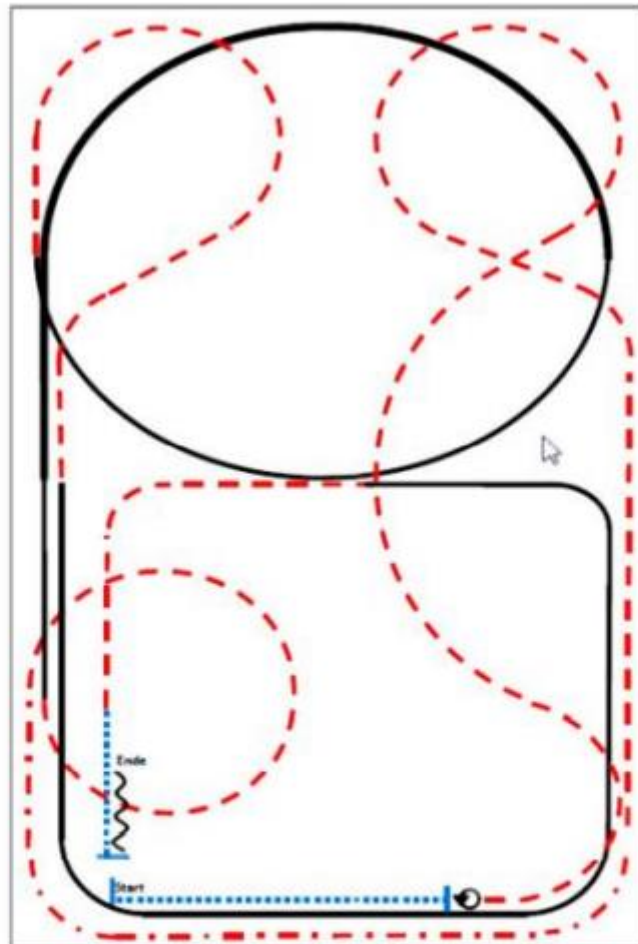




LK 4/5 RR

### LK 4/5 A/B Ranch Riding

Arenagröße:  
Mind. 20 x 40 m



- (1) Walk
- (2) Stop, Turn 360° (beide Richtungen)
- (3) Trot
- (4) Extended Trot, Trot kleiner Zirkel
- (5) Rechtsgalopp, Extended Lope, Lope
- (6) Trot
- (7) Linksgalopp
- (8) Trot, Walk
- (9) Stop, Back up

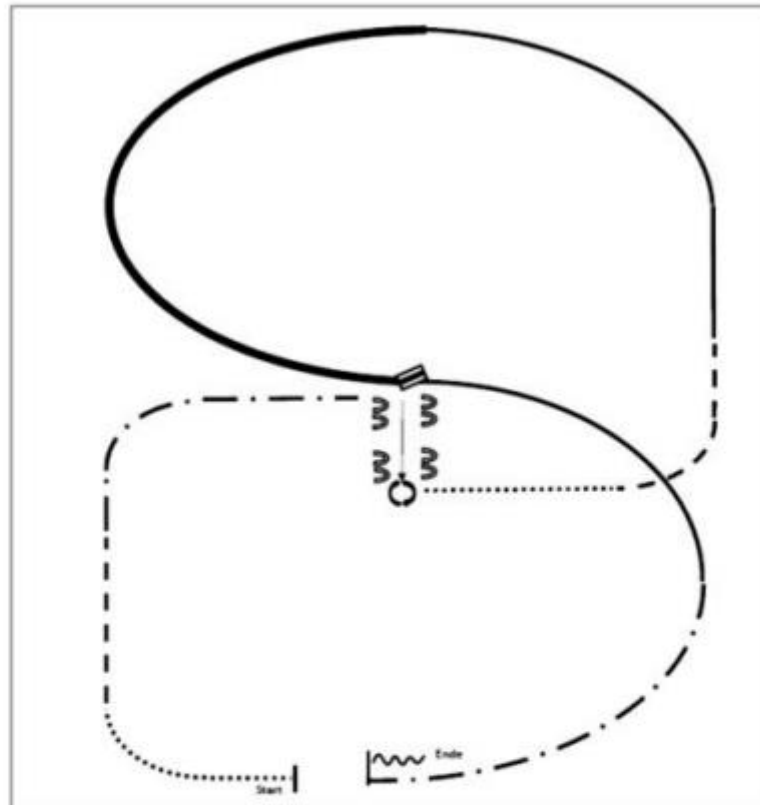




LK 3 RR

### LK 3 A/B Ranch Riding

Arenagröße:  
Mind. 20 x 40 m



- (1) Walk
- (2) Trot
- (3) Extended Trot zur Mitte der Arena
- (4) Stop, Sidepass rechts
- (5) Turn 360° Turns (beide Richtungen)
- (6) Walk
- (7) Trot
- (8) Linksgalopp
- (9) Extended Lope links
- (10) Galoppwechsel (fliegend oder einfach)
- (11) Rechtsgalopp
- (12) Extended Trot
- (13) Stop, Back up

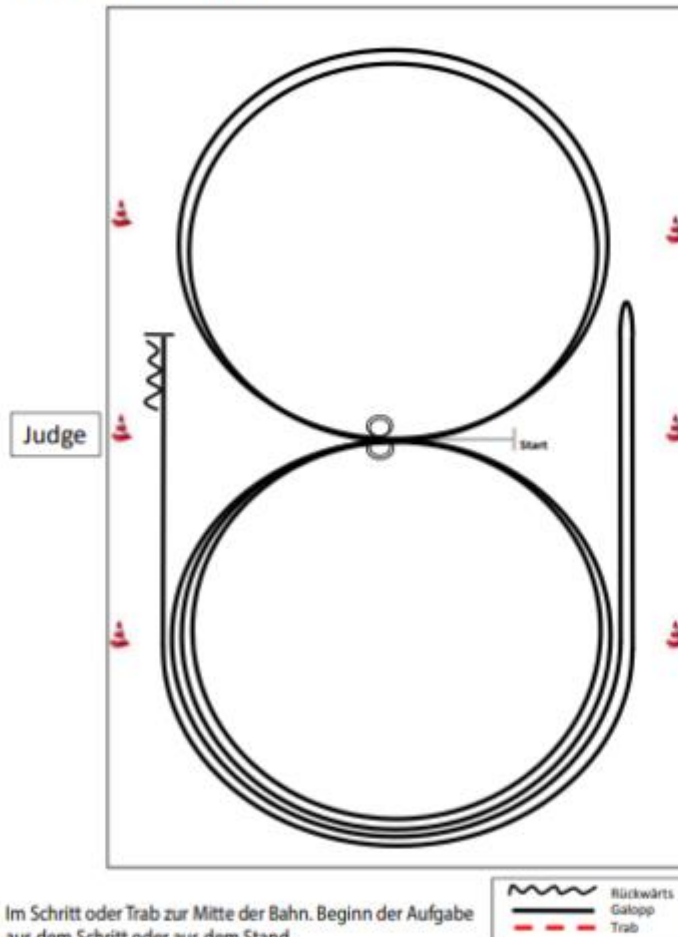
ERSTE   
WESTERNREITER   
UNION   
FEDERATIONSPRÄSIDIUM WESTERNREITER



LK 4 RN

## LK 4 A/B Reining

Reining Pattern 14 (nur für LK 4)



Im Schritt oder Trab zur Mitte der Bahn. Beginn der Aufgabe aus dem Schritt oder aus dem Stand.

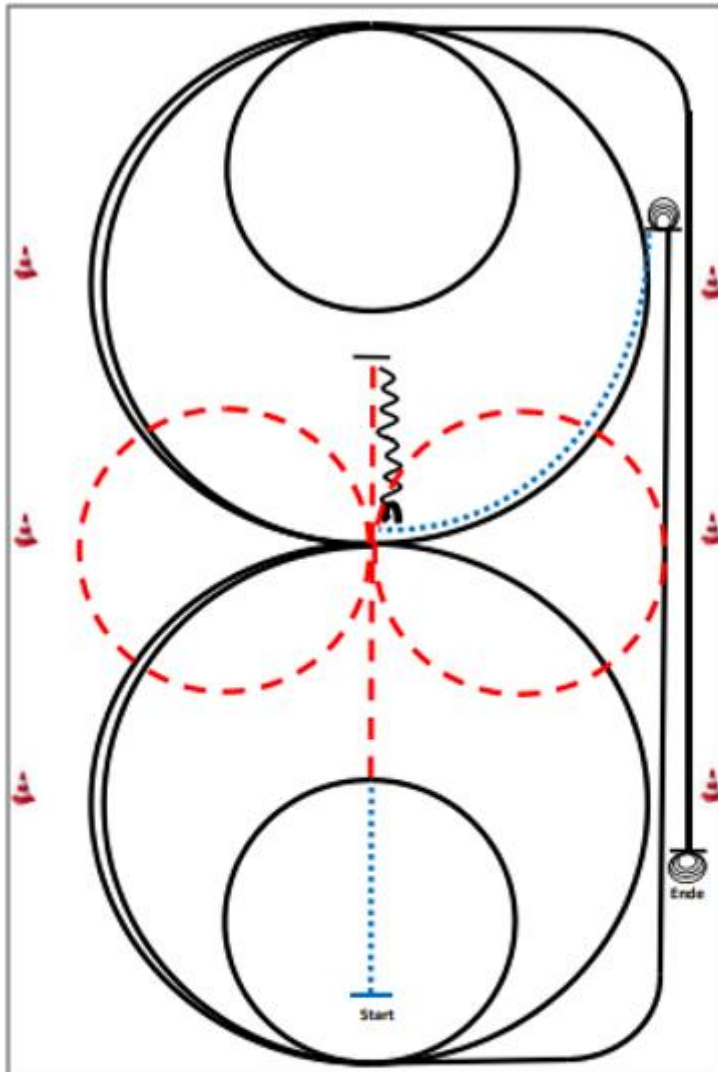
- 1) 2 Zirkel Galopp (**links**), Stop bei X, Verharren
- 2) 2 Spins **links**, Verharren
- 3) 2 Zirkel Galopp (**rechts**), Stop bei X, Verharren
- 4) 2 Spins **rechts**, Verharren
- 5) Galopp (**links**) auf dem Zirkel, der nicht geschlossen wird, Run Down entlang der langen Seite, Stop mind. 6,00 m von der Bande entfernt hinter dem **Mittelmarker**, Rollback **rechts**, kein Verharren
- 6) Galopp (**rechts**) auf dem Zirkel, der nicht geschlossen wird, Run Down entlang der langen Seite, Stop mind. 6,00 m von der Bande entfernt hinter dem **Mittelmarker**, Rückwärtsrichten mind. 3,00 m, Verharren

Der Reiter muss das Kopfstück zur Gebisskontrolle vor dem Richter abnehmen.

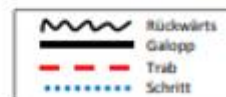


GREENHORSE REINING

Jungferde Reining Pattern 1 (4j./5j.)

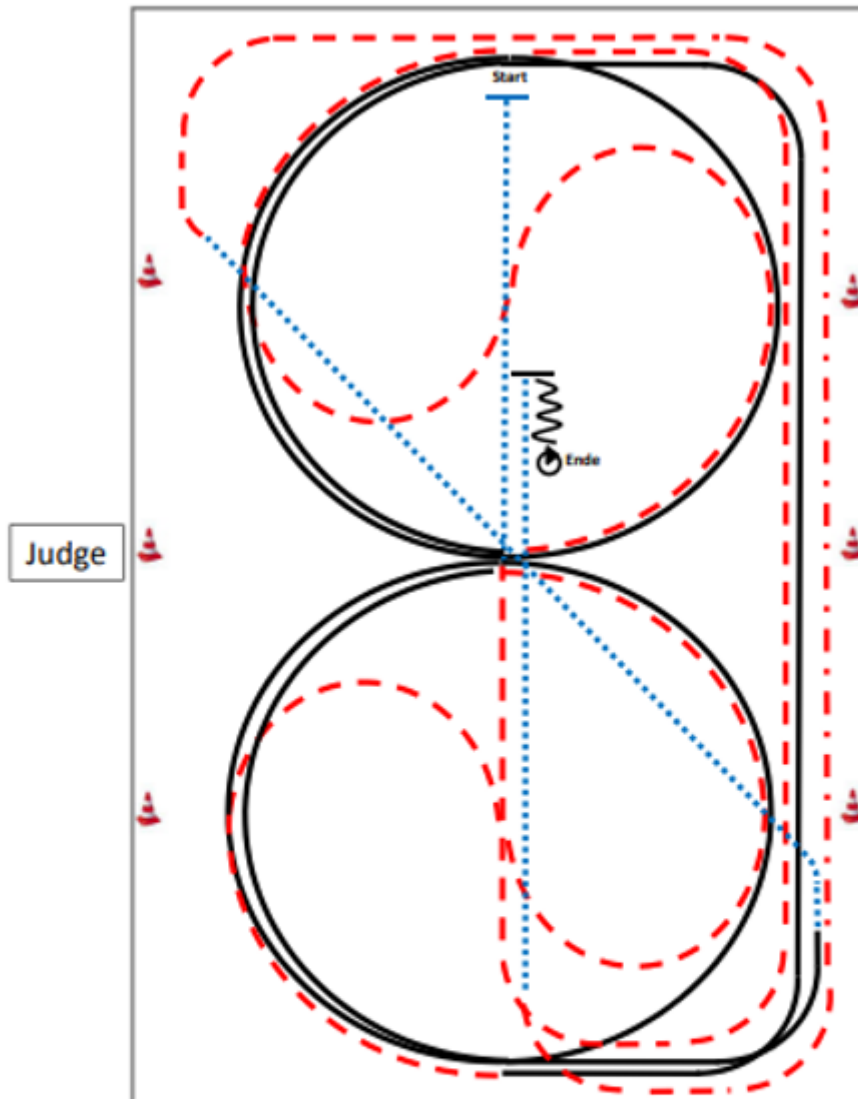


- 1) Schritt und Trab durch die Länge der Bahn, bei X eine Voltenacht (opt. li./re. beginnend), Trab
- 2) Stop hinter X, Rückwärtsrichten bis X,  $\frac{1}{4}$  Turn **links**
- 3)  $2\frac{1}{2}$  Zirkel Galopp (**links**),  $1\frac{1}{2}$  groß, **2. klein**  
(alle Zirkel gleichbleibendes Tempo)
- 4) Run Down entlang der langen Seite, Sliding Stop mind. 6,00 m von der Bande entfernt hinter dem **Endmarker**
- 5)  $3\frac{1}{2}$  Spins **links**, Verharren
- 6) Schritt bis X,  $2\frac{1}{2}$  Zirkel Galopp (**rechts**),  $1\frac{1}{2}$  groß, **2. klein**  
(alle Zirkel gleichbleibendes Tempo)
- 7) Run Down entlang der langen Seite, Sliding Stop mind. 6,00 m von der Bande entfernt hinter dem **Endmarker**
- 8)  $3\frac{1}{2}$  Spins **rechts**, Verharren



GREENHORSE BASICS LK 1-5

**Jungferde Basis Pattern 1 (4j./5j.)**



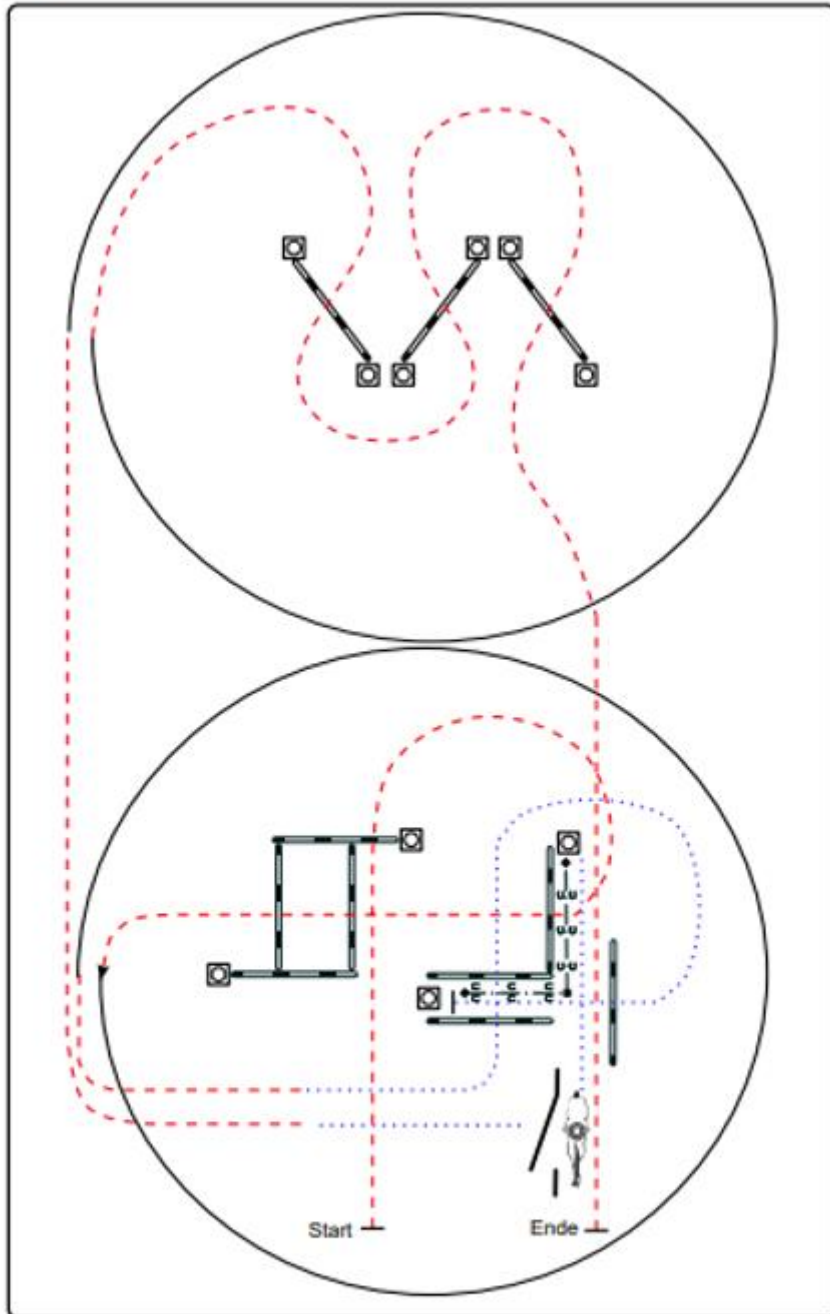
- 1) Schritt durch die Länge der Bahn, bei X Antraben, ganze Bahn, Mitte der kurzen Seite auf dem Zirkel geritten, durch den Zirkel wechseln
- 2) Bei X Rechtsgalopp 1½ Zirkel, Mitte der kurzen Seite ganze Bahn
- 3) Mitte der kurzen Seite Trab auf dem Zirkel geritten, durch den Zirkel wechseln
- 4) Bei X Linksgalopp 1½ Zirkel, Mitte der kurzen Seite ganze Bahn, nach Durchreiten der Ecke Schritt, durch die ganze Bahn wechseln
- 5) Vor Erreichen des Hufschlags Trab, an der langen Seite Tritte verlängern (Leichttraben erlaubt), Trab, Mitte der kurzen Seite auf die Mittellinie abwenden, Schritt
- 6) Nach X Anhalten, Rückwärtsrichten bis X, HHW 360° **rechts**

Verharren, um das Ende der Prüfung anzuzeigen.



GREENHORSE TH

Jungferde Trail Pattern 6 (4j.)



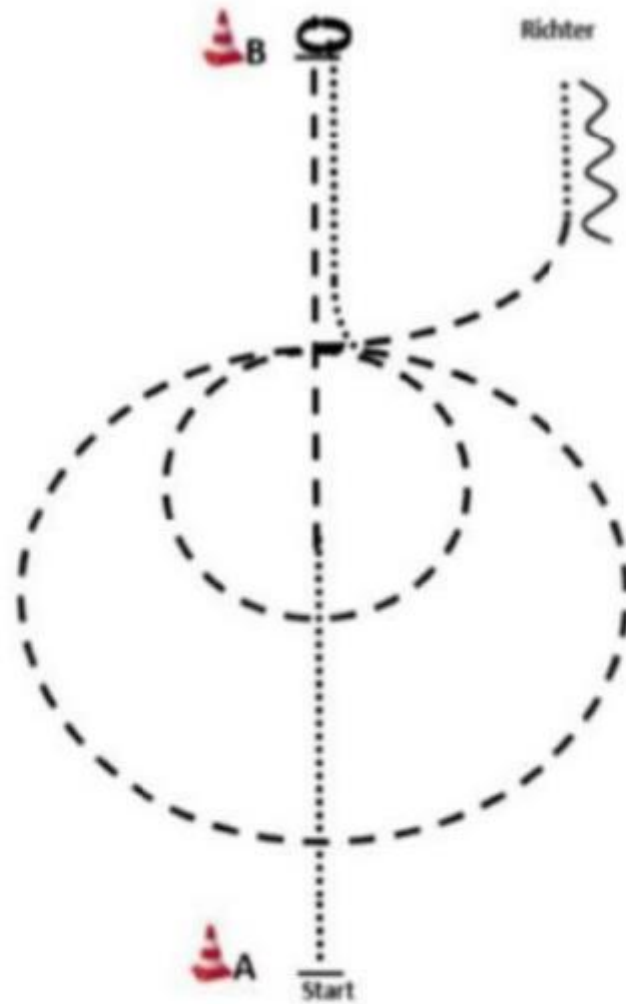
- 1) Trabstangen (2,00 m)
- 2) Linksgalopp, Trab
- 3) Schrittstangen (1,20 m), Schritt in Gasse
- 4) Rückwärts L, Schritt zum Tor, Seiltor (rechte Hand)
- 5) Schritt, Trab, Rechtsgalopp
- 6) Trabstangen

- ..... Schritt
- - - - - Trab
- Galopp
- - - - - Rückwärts

# EWU TRAIN & SHOW C-TURNIER WARENDORF 13.03.2022



LK 3/4 SSH



WARM UP AREA

1. Aufstellung bei A, Walk, Jog bis B, Stop.
  2. H-W 180 re., Walk
  3. Jog small circle (re.), Jog big circle (re.), weiter Jog, Walk zum Richter
  4. Set up.
  5. Back.
- [beliebig abwenden] Im Jog oder Walk zur warm up area durchlaufen

	Back
	Jog
	Ext. Jog
	walk